

**JAARREKENING EN/OF ANDERE OVEREENKOMSTIG
HET WETBOEK VAN VENNOOTSCHAPPEN EN
VERENIGINGEN NEER TE LEGGEN DOCUMENTEN**

IDENTIFICATIEGEGEVENS (op datum van de neerlegging)

Naam : **WILLEMEN INFRA**
Rechtsvorm : Naamloze vennootschap
Adres : Booiebos Nr : 4 Bus :
Postnummer : 9031 Gemeente : Drongen
Land : België
Rechtspersonenregister (RPR) - Ondernemingsrechtbank van Gent, afdeling Gent
Internetadres :
E-mailadres :

Ondernemingsnummer

Datum van de neerlegging van het recentste stuk dat de datum van bekendmaking van de oprichtingsakte en van de akte tot statutenwijziging vermeldt

Deze neerlegging betreft :

de JAARREKENING in goedgekeurd door de algemene vergadering van

de ANDERE DOCUMENTEN

met betrekking tot

het boekjaar dat de periode dekt van tot

het vorige boekjaar van de jaarrekening van tot

De bedragen van het vorige boekjaar zijn identiek met die welke eerder openbaar werden gemaakt.

Nummers van de secties van het standaardmodel die niet werden neergelegd omdat ze niet dienstig zijn :

VOL-kap 6.1, VOL-kap 6.2.2, VOL-kap 6.2.5, VOL-kap 6.17, VOL-kap 6.18.2, VOL-kap 9, VOL-kap 11, VOL-kap 12, VOL-kap 13, VOL-kap 14, VOL-kap 15

**LIJST VAN DE BESTUURDERS, ZAAKVOERDERS EN COMMISSARISSSEN EN
VERKLARING BETREFFENDE EEN AANVULLENDE OPDRACHT VOOR NAZICHT OF
CORRECTIE**

LIJST VAN DE BESTUURDERS, ZAAKVOERDERS EN COMMISSARISSSEN

VOLLEDIGE LIJST met naam, voornamen, beroep, woonplaats (adres, nummer, postnummer en gemeente) en functie in de vennootschap

Stroobants Eric

Zoutwerf 20 301

2800 Mechelen

BELGIË

Begin van het mandaat : 2021-06-01

Einde van het mandaat : 2024-05-28

Bestuurder

Willemen Johan

Heidestraat 7

2801 Heffen

BELGIË

Begin van het mandaat : 2017-05-30

Einde van het mandaat : 2023-06-30

Bestuurder

MaNaJo Beheer

0697993984

Stokstraat 49

8650 Houthulst

BELGIË

Begin van het mandaat : 2022-11-25

Einde van het mandaat : 2024-05-28

Gedelegeerd bestuurder

Direct of indirect vertegenwoordigd door :

Jonckheere Marc

Stokstraat 49

8650 Houthulst

BELGIË

Socado BV

0477928896

Kruisheideweg 16

3520 Zonhoven

BELGIË

Begin van het mandaat : 2021-06-01

Einde van het mandaat : 2024-05-28

Bestuurder

Direct of indirect vertegenwoordigd door :

Ceyssens Johan

Kruisheideweg 16

3520 Zonhoven

BELGIË

Willemen Groep NV

0466256432

Boerenkrijgstraat 133

2800 Mechelen

BELGIË

Begin van het mandaat : 2021-07-01

Einde van het mandaat : 2024-05-28

Gedelegeerd bestuurder

Direct of indirect vertegenwoordigd door :

Willemen Tom

Muizenvaart 50

2812 Muizen (Mechelen)

BELGIË

ERNST & YOUNG BEDRIJFSREVISOREN BV (B0160)

0446334711

Borsbeeksebrug 26

2600 Berchem (Antwerpen)

BELGIË

Begin van het mandaat : 2020-04-24

Einde van het mandaat : 2023-06-30

Commissaris

Direct of indirect vertegenwoordigd door :

Van den Ecker Ronald (A01851)

Borsbeeksebrug 26

2600 Berchem (Antwerpen)

BELGIË

VERKLARING BETREFFENDE EEN AANVULLENDE OPDRACHT VOOR NAZICHT OF CORRECTIE

Het bestuursorgaan verklaart dat geen enkele opdracht voor nazicht of correctie werd gegeven aan iemand die daar wettelijk niet toe gemachtigd is met toepassing van artikel 5 van de wet van 17 maart 2019 betreffende de beroepen van accountant en belastingadviseur.

De jaarrekening werd niet geverifieerd of gecorrigeerd door een gecertificeerd accountant of door een bedrijfsrevisor die niet de commissaris is.

In bevestigend geval, moeten hierna worden vermeld: naam, voornamen, beroep en woonplaats van elke gecertificeerde accountant of bedrijfsrevisor en zijn lidmaatschapsnummer bij zijn Instituut, evenals de aard van zijn opdracht:

- A. Het voeren van de boekhouding van de vennootschap*,
- B. Het opstellen van de jaarrekening*,
- C. Het verifiëren van de jaarrekening en/of
- D. Het corrigeren van de jaarrekening.

Indien taken bedoeld onder A. of onder B. uitgevoerd zijn door accountants of door fiscaal accountants, kunnen hierna worden vermeld: naam, voornamen, beroep en woonplaats van elke accountant of fiscaal accountant en zijn lidmaatschapsnummer bij het Instituut van de Belastingadviseurs en de Accountants (IBA), evenals de aard van zijn opdracht.

(* Facultatieve vermelding.)

| Naam, voornamen, beroep en woonplaats | Lidmaatschapsnummer | Aard van de opdracht (A, B, C en/of D) |
|---------------------------------------|---------------------|--|
| | | |

JAARREKENING

BALANS NA WINSTVERDELING

| | Toel. | Codes | Boekjaar | Vorig boekjaar |
|---|-----------|-------|--------------------------|--------------------------|
| ACTIVA | | | | |
| OPRICHTINGSKOSTEN | 6.1 | 20 | | |
| VASTE ACTIVA | | 21/28 | <u>49.012.007</u> | <u>49.752.531</u> |
| Immateriële vaste activa | 6.2 | 21 | 97.138 | 221.357 |
| Materiële vaste activa | 6.3 | 22/27 | 26.498.741 | 27.478.377 |
| Terreinen en gebouwen | | 22 | 17.217.735 | 17.425.100 |
| Installaties, machines en uitrusting | | 23 | 5.734.766 | 6.391.456 |
| Meubilair en rollend materieel | | 24 | 498.281 | 399.063 |
| Leasing en soortgelijke rechten | | 25 | 2.602.723 | 3.147.439 |
| Overige materiële vaste activa | | 26 | 30.058 | 38.514 |
| Activa in aanbouw en vooruitbetalingen | | 27 | 415.177 | 76.804 |
| Financiële vaste activa | 6.4/6.5.1 | 28 | 22.416.128 | 22.052.797 |
| Verbonden ondernemingen | 6.15 | 280/1 | 17.736.634 | 17.736.634 |
| Deelnemingen | | 280 | 16.729.633 | 16.729.633 |
| Vorderingen | | 281 | 1.007.002 | 1.007.002 |
| Ondernemingen waarmee een deelnemingsverhouding bestaat | 6.15 | 282/3 | 289.128 | 312.965 |
| Deelnemingen | | 282 | 289.128 | 312.965 |
| Vorderingen | | 283 | | |
| Andere financiële vaste activa | | 284/8 | 4.390.366 | 4.003.198 |
| Aandelen | | 284 | 372.349 | 342.349 |
| Vorderingen en borgtochten in contanten | | 285/8 | 4.018.017 | 3.660.849 |

| | Toel. | Codes | Boekjaar | Vorig boekjaar |
|---|-----------|-------|--------------------|--------------------|
| VLOTTENDE ACTIVA | | 29/58 | 165.605.212 | 140.464.149 |
| Vorderingen op meer dan één jaar | | 29 | | |
| Handelsvorderingen | | 290 | | |
| Overige vorderingen | | 291 | | |
| Vorraden en bestellingen in uitvoering | | 3 | 7.614.204 | 6.505.992 |
| Vorraden | | 30/36 | 7.614.204 | 6.505.992 |
| Grond- en hulpstoffen | | 30/31 | 7.613.352 | 6.505.220 |
| Goederen in bewerking | | 32 | | |
| Gereed product | | 33 | 852 | 772 |
| Handelsgoederen | | 34 | | |
| Onroerende goederen bestemd voor verkoop | | 35 | | |
| Vooruitbetalingen | | 36 | | |
| Bestellingen in uitvoering | | 37 | | |
| Vorderingen op ten hoogste één jaar | | 40/41 | 143.740.549 | 128.628.158 |
| Handelsvorderingen | | 40 | 103.673.088 | 95.958.282 |
| Overige vorderingen | | 41 | 40.067.462 | 32.669.876 |
| Geldbeleggingen | 6.5.1/6.6 | 50/53 | | |
| Eigen aandelen | | 50 | | |
| Overige beleggingen | | 51/53 | | |
| Liquide middelen | | 54/58 | 13.285.478 | 4.542.799 |
| Overlopende rekeningen | 6.6 | 490/1 | 964.981 | 787.200 |
| TOTAAL VAN DE ACTIVA | | 20/58 | 214.617.219 | 190.216.680 |

| | Toel. | Codes | Boekjaar | Vorig boekjaar |
|---|---------|---------|--------------------------|--------------------------|
| PASSIVA | | | | |
| EIGEN VERMOGEN | | 10/15 | <u>64.428.741</u> | <u>63.765.579</u> |
| Inbreng | 6.7.1 | 10/11 | 10.528.636 | 10.528.636 |
| Kapitaal | | 10 | 10.426.547 | 10.426.547 |
| Geplaatst kapitaal | | 100 | 10.426.547 | 10.426.547 |
| Niet-opgevraagd kapitaal | | 101 | | |
| Buiten kapitaal | | 11 | 102.090 | 102.090 |
| Uitgiftepremies | | 1100/10 | 102.090 | 102.090 |
| Andere | | 1109/19 | | |
| Herwaarderingsmeerwaarden | | 12 | 9.312.718 | 9.370.956 |
| Reserves | | 13 | 33.483.043 | 33.224.168 |
| Onbeschikbare reserves | | 130/1 | 1.965.406 | 1.965.406 |
| Wettelijke reserve | | 130 | 1.055.899 | 1.055.899 |
| Statutair onbeschikbare reserves | | 1311 | | |
| Inkoop eigen aandelen | | 1312 | | |
| Financiële steunverlening | | 1313 | | |
| Overige | | 1319 | 909.508 | 909.508 |
| Belastingvrije reserves | | 132 | 24.236.234 | 24.035.597 |
| Beschikbare reserves | | 133 | 7.281.403 | 7.223.165 |
| Overgedragen winst (verlies) | (+)/(-) | 14 | 11.011.713 | 10.545.328 |
| Kapitaalsubsidies | | 15 | 92.631 | 96.491 |
| Voorschot aan de vennoten op de verdeling van het netto-actief | | 19 | | |
| VOORZIENINGEN EN UITGESTELDE BELASTINGEN | | 16 | <u>2.723.952</u> | <u>2.697.144</u> |
| Voorzieningen voor risico's en kosten | | 160/5 | 2.043.365 | 1.959.937 |
| Pensioenen en soortgelijke verplichtingen | | 160 | | |
| Belastingen | | 161 | | |
| Grote herstellings- en onderhoudswerken | | 162 | | |
| Milieuverplichtingen | | 163 | | |
| Overige risico's en kosten | 6.8 | 164/5 | 2.043.365 | 1.959.937 |
| Uitgestelde belastingen | | 168 | 680.587 | 737.207 |

| | Toel. | Codes | Boekjaar | Vorig boekjaar |
|--|-------|-------|--------------------|--------------------|
| SCHULDEN | | 17/49 | 147.464.525 | 123.753.957 |
| Schulden op meer dan één jaar | 6.9 | 17 | 7.025.254 | 3.234.422 |
| Financiële schulden | | 170/4 | 7.025.254 | 3.234.422 |
| Achtergestelde leningen | | 170 | 5.000.000 | |
| Niet-achtergestelde obligatieleningen | | 171 | | |
| Leasingschulden en soortgelijke schulden | | 172 | 719.772 | 1.520.325 |
| Kredietinstellingen | | 173 | 1.305.482 | 1.714.098 |
| Overige leningen | | 174 | | |
| Handelsschulden | | 175 | | |
| Leveranciers | | 1750 | | |
| Te betalen wissels | | 1751 | | |
| Vooruitbetalingen op bestellingen | | 176 | | |
| Overige schulden | | 178/9 | | |
| Schulden op ten hoogste één jaar | 6.9 | 42/48 | 133.779.585 | 113.831.928 |
| Schulden op meer dan één jaar die binnen het jaar vervallen | | 42 | 3.237.017 | 4.465.942 |
| Financiële schulden | | 43 | 29.133.000 | 23.799.333 |
| Kredietinstellingen | | 430/8 | 29.133.000 | 23.799.333 |
| Overige leningen | | 439 | | |
| Handelsschulden | | 44 | 83.597.453 | 76.892.978 |
| Leveranciers | | 440/4 | 83.597.453 | 76.892.978 |
| Te betalen wissels | | 441 | | |
| Vooruitbetalingen op bestellingen | | 46 | | |
| Schulden met betrekking tot belastingen, bezoldigingen en sociale lasten | 6.9 | 45 | 11.175.019 | 8.410.426 |
| Belastingen | | 450/3 | 2.578.622 | 1.112.367 |
| Bezoldigingen en sociale lasten | | 454/9 | 8.596.398 | 7.298.059 |
| Overige schulden | | 47/48 | 6.637.095 | 263.249 |
| Overlopende rekeningen | 6.9 | 492/3 | 6.659.686 | 6.687.607 |
| TOTAAL VAN DE PASSIVA | | 10/49 | 214.617.219 | 190.216.680 |

RESULTATENREKENING

| | Toel. | Codes | Boekjaar | Vorig boekjaar |
|---|---------|------------|--------------------|--------------------|
| Bedrijfsopbrengsten | | 70/76A | 318.507.379 | 273.806.777 |
| Omzet | | 6.10 70 | 311.629.733 | 268.275.442 |
| Vorraad goederen in bewerking en gereed product en bestellingen in uitvoering: toename (afname) | (+)/(-) | 71 | | |
| Geproduceerde vaste activa | | 72 | | |
| Andere bedrijfsopbrengsten | | 6.10 74 | 6.877.645 | 5.531.074 |
| Niet-recurrente bedrijfsopbrengsten | | 6.12 76A | | 262 |
| Bedrijfskosten | | 60/66A | 312.736.740 | 272.652.019 |
| Handelsgoederen, grond- en hulpstoffen | | 60 | 224.638.889 | 194.179.018 |
| Aankopen | | 600/8 | 225.747.101 | 195.180.897 |
| Vorraad: afname (toename) | (+)/(-) | 609 | -1.108.212 | -1.001.879 |
| Diensten en diverse goederen | | 61 | 22.065.228 | 18.728.305 |
| Bezoldigingen, sociale lasten en pensioenen | (+)/(-) | 6.10 62 | 60.832.140 | 55.201.217 |
| Afschrijvingen en waardeverminderingen op oprichtingskosten, op immateriële en materiële vaste activa | | 630 | 4.334.734 | 4.242.416 |
| Waardeverminderingen op voorraden, op bestellingen in uitvoering en op handelsvorderingen: toevoegingen (terugnemingen) | (+)/(-) | 6.10 631/4 | -17.599 | |
| Vorzieningen voor risico's en kosten: toevoegingen (bestedingen en terugnemingen) | (+)/(-) | 6.10 635/8 | 83.428 | -240.213 |
| Andere bedrijfskosten | | 6.10 640/8 | 799.919 | 541.276 |
| Als herstructureringskosten geactiveerde bedrijfskosten | (-) | 649 | | |
| Niet-recurrente bedrijfskosten | | 6.12 66A | | |
| Bedrijfswinst (Bedrijfsverlies) | (+)/(-) | 9901 | 5.770.638 | 1.154.758 |

| | Toel. | Codes | Boekjaar | Vorig boekjaar |
|---|---------|------------|------------------|------------------|
| Financiële opbrengsten | | 75/76B | 586.879 | 1.075.753 |
| Recurrente financiële opbrengsten | | 75 | 586.879 | 1.075.753 |
| Opbrengsten uit financiële vaste activa | | 750 | 487.426 | 945.592 |
| Opbrengsten uit vlottende activa | | 751 | | |
| Andere financiële opbrengsten | 6.11 | 752/9 | 99.453 | 130.160 |
| Niet-recurrente financiële opbrengsten | 6.12 | 76B | | |
| Financiële kosten | | 65/66B | 1.726.354 | 1.042.768 |
| Recurrente financiële kosten | 6.11 | 65 | 1.726.354 | 1.042.768 |
| Kosten van schulden | | 650 | 1.310.779 | 992.470 |
| Waardeverminderingen op vlottende activa andere dan voorraden, bestellingen in uitvoering en handelsvorderingen: toevoegingen (terugnemingen) | (+)/(-) | 651 | | |
| Andere financiële kosten | | 652/9 | 415.575 | 50.299 |
| Niet-recurrente financiële kosten | 6.12 | 66B | | |
| Winst (Verlies) van het boekjaar vóór belasting | (+)/(-) | 9903 | 4.631.164 | 1.187.743 |
| Onttrekking aan de uitgestelde belastingen | | 780 | 56.620 | 56.809 |
| Overboeking naar de uitgestelde belastingen | | 680 | | |
| Belastingen op het resultaat | (+)/(-) | 6.13 67/77 | 1.520.762 | 515.655 |
| Belastingen | | 670/3 | 1.536.666 | 515.655 |
| Regularisering van belastingen en terugnemning van voorzieningen voor belastingen | | 77 | 15.904 | |
| Winst (Verlies) van het boekjaar | (+)/(-) | 9904 | 3.167.022 | 728.896 |
| Onttrekking aan de belastingvrije reserves | | 789 | 169.860 | 170.426 |
| Overboeking naar de belastingvrije reserves | | 689 | 370.498 | 672.806 |
| Te bestemmen winst (verlies) van het boekjaar | (+)/(-) | 9905 | 2.966.385 | 226.517 |

RESULTAATVERWERKING

| | Codes | Boekjaar | Vorig boekjaar |
|--|----------------|-------------------|-------------------|
| Te bestemmen winst (verlies) | (+)/(-) 9906 | 13.511.713 | 10.771.845 |
| Te bestemmen winst (verlies) van het boekjaar | (+)/(-) (9905) | 2.966.385 | 226.517 |
| Overgedragen winst (verlies) van het vorige boekjaar | (+)/(-) 14P | 10.545.328 | 10.545.328 |
| Onttrekking aan het eigen vermogen | 791/2 | | |
| aan de inbreng | 791 | | |
| aan de reserves | 792 | | |
| Toevoeging aan het eigen vermogen | 691/2 | | |
| aan de inbreng | 691 | | |
| aan de wettelijke reserve | 6920 | | |
| aan de overige reserves | 6921 | | |
| Over te dragen winst (verlies) | (+)/(-) (14) | 11.011.713 | 10.545.328 |
| Tussenkost van de vennoten in het verlies | 794 | | |
| Uit te keren winst | 694/7 | 2.500.000 | 226.517 |
| Vergoeding van de inbreng | 694 | 2.500.000 | 226.517 |
| Bestuurders of zaakvoerders | 695 | | |
| Werknemers | 696 | | |
| Andere rechthebbenden | 697 | | |

TOELICHTING

STAAT VAN DE IMMATERIËLE VASTE ACTIVA

KOSTEN VAN ONTWIKKELING**Aanschaffingswaarde per einde van het boekjaar****Mutaties tijdens het boekjaar**

Aanschaffingen, met inbegrip van de geproduceerde vaste activa

Overdrachten en buitengebruikstellingen

Overboekingen van een post naar een andere

Aanschaffingswaarde per einde van het boekjaar**Afschrijvingen en waardeverminderingen per einde van het boekjaar****Mutaties tijdens het boekjaar**

Geboekt

Teruggenomen

Verworven van derden

Afgeboekt na overdrachten en buitengebruikstellingen

Overgeboekt van een post naar een andere

Afschrijvingen en waardeverminderingen per einde van het boekjaar**NETTOBOEKWAARDE PER EINDE VAN HET BOEKJAAR**

| Codes | Boekjaar | Vorig boekjaar |
|--------------|------------|----------------|
| 8051P | XXXXXXXXXX | 150.393 |
| 8021 | | |
| 8031 | | |
| (+)/(-) 8041 | | |
| 8051 | 150.393 | |
| 8121P | XXXXXXXXXX | 103.580 |
| 8071 | 32.623 | |
| 8081 | | |
| 8091 | | |
| 8101 | | |
| (+)/(-) 8111 | 1 | |
| 8121 | 136.204 | |
| 81311 | 14.189 | |

CONCESSIES, OCTROOIEN, LICENTIES, KNOWHOW, MERKEN EN SOORTGELIJKE RECHTEN**Aanschaffingswaarde per einde van het boekjaar****Mutaties tijdens het boekjaar**

Aanschaffingen, met inbegrip van de geproduceerde vaste activa

Overdrachten en buitengebruikstellingen

Overboekingen van een post naar een andere

Aanschaffingswaarde per einde van het boekjaar**Afschrijvingen en waardeverminderingen per einde van het boekjaar****Mutaties tijdens het boekjaar**

Geboekt

Teruggenomen

Verworven van derden

Afgeboekt na overdrachten en buitengebruikstellingen

Overgeboekt van een post naar een andere

Afschrijvingen en waardeverminderingen per einde van het boekjaar**NETTOBOEKWAARDE PER EINDE VAN HET BOEKJAAR**

| Codes | Boekjaar | Vorig boekjaar |
|--------------|-------------------|----------------|
| 8052P | XXXXXXXXXX | 963.743 |
| 8022 | 20.359 | |
| 8032 | | |
| (+)/(-) 8042 | 1 | |
| 8052 | 984.102 | |
| 8122P | XXXXXXXXXX | 789.200 |
| 8072 | 111.954 | |
| 8082 | | |
| 8092 | | |
| 8102 | | |
| (+)/(-) 8112 | 0 | |
| 8122 | 901.154 | |
| 211 | 82.949 | |

GOODWILL**Aanschaffingswaarde per einde van het boekjaar****Mutaties tijdens het boekjaar**

Aanschaffingen, met inbegrip van de geproduceerde vaste activa

Overdrachten en buitengebruikstellingen

Overboekingen van een post naar een andere

Aanschaffingswaarde per einde van het boekjaar**Afschrijvingen en waardeverminderingen per einde van het boekjaar****Mutaties tijdens het boekjaar**

Geboekt

Teruggenomen

Verworven van derden

Afgeboekt na overdrachten en buitengebruikstellingen

Overgeboekt van een post naar een andere

Afschrijvingen en waardeverminderingen per einde van het boekjaar**NETTOBOEKWAARDE PER EINDE VAN HET BOEKJAAR**

| Codes | Boekjaar | Vorig boekjaar |
|--------------|------------|----------------|
| 8053P | XXXXXXXXXX | 250.000 |
| 8023 | | |
| 8033 | | |
| (+)/(-) 8043 | | |
| 8053 | 250.000 | |
| 8123P | XXXXXXXXXX | 250.000 |
| 8073 | | |
| 8083 | | |
| 8093 | | |
| 8103 | | |
| (+)/(-) 8113 | | |
| 8123 | 250.000 | |
| 212 | | |

STAAT VAN DE MATERIËLE VASTE ACTIVA

TERREINEN EN GEBOUWEN

Aanschaffingswaarde per einde van het boekjaar

Mutaties tijdens het boekjaar

- Aanschaffingen, met inbegrip van de geproduceerde vaste activa
- Overdrachten en buitengebruikstellingen
- Overboekingen van een post naar een andere

Aanschaffingswaarde per einde van het boekjaar

Meerwaarden per einde van het boekjaar

Mutaties tijdens het boekjaar

- Geboekt
- Verworven van derden
- Afgeboekt
- Overgeboekt van een post naar een andere

Meerwaarden per einde van het boekjaar

Afschrijvingen en waardeverminderingen per einde van het boekjaar

Mutaties tijdens het boekjaar

- Geboekt
- Teruggenomen
- Verworven van derden
- Afgeboekt na overdrachten en buitengebruikstellingen
- Overgeboekt van een post naar een andere

Afschrijvingen en waardeverminderingen per einde van het boekjaar

NETTOBOEKWAARDE PER EINDE VAN HET BOEKJAAR

| Codes | Boekjaar | Vorig boekjaar |
|--------------|-------------------|-------------------|
| 8191P | XXXXXXXXXX | 22.984.847 |
| 8161 | 44.599 | |
| 8171 | | |
| (+)/(-) 8181 | -1 | |
| 8191 | 23.029.445 | |
| 8251P | XXXXXXXXXX | |
| 8211 | | |
| 8221 | | |
| 8231 | | |
| (+)/(-) 8241 | | |
| 8251 | | |
| 8321P | XXXXXXXXXX | 5.559.746 |
| 8271 | 251.964 | |
| 8281 | | |
| 8291 | | |
| 8301 | | |
| (+)/(-) 8311 | -1 | |
| 8321 | 5.811.709 | |
| (22) | 17.217.735 | |

| | Codes | Boekjaar | Vorig boekjaar |
|--|--------------|-------------------|-------------------|
| INSTALLATIES, MACHINES EN UITRUSTING | | | |
| Aanschaffingswaarde per einde van het boekjaar | 8192P | XXXXXXXXXX | 60.443.361 |
| Mutaties tijdens het boekjaar | | | |
| Aanschaffingen, met inbegrip van de geproduceerde vaste activa | 8162 | 2.134.316 | |
| Overdrachten en buitengebruikstellingen | 8172 | 2.102.745 | |
| Overboekingen van een post naar een andere | (+)/(-) 8182 | 178.405 | |
| Aanschaffingswaarde per einde van het boekjaar | 8192 | 60.653.338 | |
| Meerwaarden per einde van het boekjaar | 8252P | XXXXXXXXXX | |
| Mutaties tijdens het boekjaar | | | |
| Geboekt | 8212 | | |
| Verworven van derden | 8222 | | |
| Afgeboekt | 8232 | | |
| Overgeboekt van een post naar een andere | (+)/(-) 8242 | | |
| Meerwaarden per einde van het boekjaar | 8252 | | |
| Afschrijvingen en waardeverminderingen per einde van het boekjaar | 8322P | XXXXXXXXXX | 54.051.905 |
| Mutaties tijdens het boekjaar | | | |
| Geboekt | 8272 | 2.783.769 | |
| Teruggenomen | 8282 | | |
| Verworven van derden | 8292 | | |
| Afgeboekt na overdrachten en buitengebruikstellingen | 8302 | 2.065.602 | |
| Overgeboekt van een post naar een andere | (+)/(-) 8312 | 148.500 | |
| Afschrijvingen en waardeverminderingen per einde van het boekjaar | 8322 | 54.918.572 | |
| NETTOBOEKWAARDE PER EINDE VAN HET BOEKJAAR | (23) | 5.734.766 | |

MEUBILAIR EN ROLLEND MATERIEEL

Aanschaffingswaarde per einde van het boekjaar

Mutaties tijdens het boekjaar

- Aanschaffingen, met inbegrip van de geproduceerde vaste activa
- Overdrachten en buitengebruikstellingen
- Overboekingen van een post naar een andere

Aanschaffingswaarde per einde van het boekjaar

Meerwaarden per einde van het boekjaar

Mutaties tijdens het boekjaar

- Geboekt
- Verworven van derden
- Afgeboekt
- Overgeboekt van een post naar een andere

Meerwaarden per einde van het boekjaar

Afschrijvingen en waardeverminderingen per einde van het boekjaar

Mutaties tijdens het boekjaar

- Geboekt
- Teruggenomen
- Verworven van derden
- Afgeboekt na overdrachten en buitengebruikstellingen
- Overgeboekt van een post naar een andere

Afschrijvingen en waardeverminderingen per einde van het boekjaar

NETTOBOEKWAARDE PER EINDE VAN HET BOEKJAAR

| Codes | Boekjaar | Vorig boekjaar |
|--------------|-------------------|------------------|
| 8193P | XXXXXXXXXX | 8.809.570 |
| 8163 | 667.645 | |
| 8173 | 483.551 | |
| (+)/(-) 8183 | 130.300 | |
| 8193 | 9.123.964 | |
| 8253P | XXXXXXXXXX | |
| 8213 | | |
| 8223 | | |
| 8233 | | |
| (+)/(-) 8243 | | |
| 8253 | | |
| 8323P | XXXXXXXXXX | 8.410.507 |
| 8273 | 601.252 | |
| 8283 | | |
| 8293 | | |
| 8303 | 386.076 | |
| (+)/(-) 8313 | | |
| 8323 | 8.625.683 | |
| (24) | 498.281 | |

| | Codes | Boekjaar | Vorig boekjaar |
|--|--------------|-------------------------|------------------|
| LEASING EN SOORTGELIJKE RECHTEN | | | |
| Aanschaffingswaarde per einde van het boekjaar | 8194P | XXXXXXXXXX | 4.818.443 |
| Mutaties tijdens het boekjaar | | | |
| Aanschaffingen, met inbegrip van de geproduceerde vaste activa | 8164 | | |
| Overdrachten en buitengebruikstellingen | 8174 | | |
| Overboekingen van een post naar een andere | (+)/(-) 8184 | -148.500 | |
| Aanschaffingswaarde per einde van het boekjaar | 8194 | 4.669.943 | |
| Meerwaarden per einde van het boekjaar | 8254P | XXXXXXXXXX | |
| Mutaties tijdens het boekjaar | | | |
| Geboekt | 8214 | | |
| Verworven van derden | 8224 | | |
| Afgeboekt | 8234 | | |
| Overgeboekt van een post naar een andere | (+)/(-) 8244 | | |
| Meerwaarden per einde van het boekjaar | 8254 | | |
| Afschrijvingen en waardeverminderingen per einde van het boekjaar | 8324P | XXXXXXXXXX | 1.671.004 |
| Mutaties tijdens het boekjaar | | | |
| Geboekt | 8274 | 544.715 | |
| Teruggenomen | 8284 | | |
| Verworven van derden | 8294 | | |
| Afgeboekt na overdrachten en buitengebruikstellingen | 8304 | | |
| Overgeboekt van een post naar een andere | (+)/(-) 8314 | -148.500 | |
| Afschrijvingen en waardeverminderingen per einde van het boekjaar | 8324 | 2.067.219 | |
| NETTOBOEKWAARDE PER EINDE VAN HET BOEKJAAR | (25) | <u>2.602.723</u> | |
| WAARVAN | | | |
| Terreinen en gebouwen | 250 | 1.934.975 | |
| Installaties, machines en uitrusting | 251 | 545.621 | |
| Meubilair en rollend materieel | 252 | 122.127 | |

| | Codes | Boekjaar | Vorig boekjaar |
|--|--------------|---------------|----------------|
| OVERIGE MATERIËLE VASTE ACTIVA | | | |
| Aanschaffingswaarde per einde van het boekjaar | 8195P | XXXXXXXXXX | 42.281 |
| Mutaties tijdens het boekjaar | | | |
| Aanschaffingen, met inbegrip van de geproduceerde vaste activa | 8165 | | |
| Overdrachten en buitengebruikstellingen | 8175 | | |
| Overboekingen van een post naar een andere | (+)/(-) 8185 | | |
| Aanschaffingswaarde per einde van het boekjaar | 8195 | 42.281 | |
| Meerwaarden per einde van het boekjaar | 8255P | XXXXXXXXXX | |
| Mutaties tijdens het boekjaar | | | |
| Geboekt | 8215 | | |
| Verworven van derden | 8225 | | |
| Afgeboekt | 8235 | | |
| Overgeboekt van een post naar een andere | (+)/(-) 8245 | | |
| Meerwaarden per einde van het boekjaar | 8255 | | |
| Afschrijvingen en waardeverminderingen per einde van het boekjaar | 8325P | XXXXXXXXXX | 3.767 |
| Mutaties tijdens het boekjaar | | | |
| Geboekt | 8275 | 8.456 | |
| Teruggenomen | 8285 | | |
| Verworven van derden | 8295 | | |
| Afgeboekt na overdrachten en buitengebruikstellingen | 8305 | | |
| Overgeboekt van een post naar een andere | (+)/(-) 8315 | | |
| Afschrijvingen en waardeverminderingen per einde van het boekjaar | 8325 | 12.223 | |
| NETTOBOEKWAARDE PER EINDE VAN HET BOEKJAAR | (26) | 30.058 | |

| | Codes | Boekjaar | Vorig boekjaar |
|--|--------------|-------------------|----------------|
| ACTIVA IN AANBOUW EN VOORUITBETALINGEN | | | |
| Aanschaffingswaarde per einde van het boekjaar | 8196P | XXXXXXXXXX | 76.804 |
| Mutaties tijdens het boekjaar | | | |
| Aanschaffingen, met inbegrip van de geproduceerde vaste activa | 8166 | 498.579 | |
| Overdrachten en buitengebruikstellingen | 8176 | | |
| Overboekingen van een post naar een andere | (+)/(-) 8186 | -160.205 | |
| Aanschaffingswaarde per einde van het boekjaar | 8196 | 415.177 | |
| Meerwaarden per einde van het boekjaar | 8256P | XXXXXXXXXX | |
| Mutaties tijdens het boekjaar | | | |
| Geboekt | 8216 | | |
| Verworven van derden | 8226 | | |
| Afgeboekt | 8236 | | |
| Overgeboekt van een post naar een andere | (+)/(-) 8246 | | |
| Meerwaarden per einde van het boekjaar | 8256 | | |
| Afschrijvingen en waardeverminderingen per einde van het boekjaar | 8326P | XXXXXXXXXX | |
| Mutaties tijdens het boekjaar | | | |
| Geboekt | 8276 | | |
| Teruggenomen | 8286 | | |
| Verworven van derden | 8296 | | |
| Afgeboekt na overdrachten en buitengebruikstellingen | 8306 | | |
| Overgeboekt van een post naar een andere | (+)/(-) 8316 | | |
| Afschrijvingen en waardeverminderingen per einde van het boekjaar | 8326 | | |
| NETTOBOEKWAARDE PER EINDE VAN HET BOEKJAAR | (27) | 415.177 | |

| | Codes | Boekjaar | Vorig boekjaar |
|--|--------------|------------|----------------|
| ONDERNEMINGEN MET DEELNEMINGSVERHOUDING - DEELNEMINGEN EN AANDELEN | | | |
| Aanschaffingswaarde per einde van het boekjaar | 8392P | XXXXXXXXXX | 301.046 |
| Mutaties tijdens het boekjaar | | | |
| Aanschaffingen | 8362 | | |
| Overdrachten en buitengebruikstellingen | 8372 | 11.919 | |
| Overboekingen van een post naar een andere | (+)/(-) 8382 | | |
| Aanschaffingswaarde per einde van het boekjaar | 8392 | 289.128 | |
| Meerwaarden per einde van het boekjaar | 8452P | XXXXXXXXXX | 11.919 |
| Mutaties tijdens het boekjaar | | | |
| Geboekt | 8412 | | |
| Verworven van derden | 8422 | | |
| Afgeboekt | 8432 | 11.919 | |
| Overgeboekt van een post naar een andere | (+)/(-) 8442 | | |
| Meerwaarden per einde van het boekjaar | 8452 | | |
| Waardeverminderingen per einde van het boekjaar | 8522P | XXXXXXXXXX | |
| Mutaties tijdens het boekjaar | | | |
| Geboekt | 8472 | | |
| Teruggenomen | 8482 | | |
| Verworven van derden | 8492 | | |
| Afgeboekt na overdrachten en buitengebruikstellingen | 8502 | | |
| Overgeboekt van een post naar een andere | (+)/(-) 8512 | | |
| Waardeverminderingen per einde van het boekjaar | 8522 | | |
| Niet-opgevraagde bedragen per einde van het boekjaar | 8552P | XXXXXXXXXX | |
| Mutaties tijdens het boekjaar | (+)/(-) 8542 | | |
| Niet-opgevraagde bedragen per einde van het boekjaar | 8552 | | |
| NETTOBOEKWAARDE PER EINDE VAN HET BOEKJAAR | (282) | 289.128 | |
| ONDERNEMINGEN MET DEELNEMINGSVERHOUDING - VORDERINGEN | | | |
| NETTOBOEKWAARDE PER EINDE VAN HET BOEKJAAR | 283P | XXXXXXXXXX | |
| Mutaties tijdens het boekjaar | | | |
| Toevoegingen | 8582 | | |
| Terugbetalingen | 8592 | | |
| Geboekte waardeverminderingen | 8602 | | |
| Teruggenomen waardeverminderingen | 8612 | | |
| Wisselkoersverschillen | (+)/(-) 8622 | | |
| Overige mutaties | (+)/(-) 8632 | | |
| NETTOBOEKWAARDE PER EINDE VAN HET BOEKJAAR | (283) | | |
| GECUMULEERDE WAARDEVERMINDERINGEN OP VORDERINGEN PER EINDE BOEKJAAR | 8652 | | |

| | Codes | Boekjaar | Vorig boekjaar |
|--|--------------|-------------------------|-------------------------|
| ANDERE ONDERNEMINGEN - DEELNEMINGEN EN AANDELEN | | | |
| Aanschaffingswaarde per einde van het boekjaar | 8393P | XXXXXXXXXX | 342.349 |
| Mutaties tijdens het boekjaar | | | |
| Aanschaffingen | 8363 | 30.000 | |
| Overdrachten en buitengebruikstellingen | 8373 | | |
| Overboekingen van een post naar een andere | (+)/(-) 8383 | | |
| Aanschaffingswaarde per einde van het boekjaar | 8393 | 372.349 | |
| Meerwaarden per einde van het boekjaar | 8453P | XXXXXXXXXX | |
| Mutaties tijdens het boekjaar | | | |
| Geboekt | 8413 | | |
| Verworven van derden | 8423 | | |
| Afgeboekt | 8433 | | |
| Overgeboekt van een post naar een andere | (+)/(-) 8443 | | |
| Meerwaarden per einde van het boekjaar | 8453 | | |
| Waardeverminderingen per einde van het boekjaar | 8523P | XXXXXXXXXX | |
| Mutaties tijdens het boekjaar | | | |
| Geboekt | 8473 | | |
| Teruggenomen | 8483 | | |
| Verworven van derden | 8493 | | |
| Afgeboekt na overdrachten en buitengebruikstellingen | 8503 | | |
| Overgeboekt van een post naar een andere | (+)/(-) 8513 | | |
| Waardeverminderingen per einde van het boekjaar | 8523 | | |
| Niet-opgevraagde bedragen per einde van het boekjaar | 8553P | XXXXXXXXXX | |
| Mutaties tijdens het boekjaar | (+)/(-) 8543 | | |
| Niet-opgevraagde bedragen per einde van het boekjaar | 8553 | | |
| NETTOBOEKWAARDE PER EINDE VAN HET BOEKJAAR | (284) | <u>372.349</u> | |
| ANDERE ONDERNEMINGEN - VORDERINGEN | | | |
| NETTOBOEKWAARDE PER EINDE VAN HET BOEKJAAR | 285/8P | XXXXXXXXXX | <u>3.660.849</u> |
| Mutaties tijdens het boekjaar | | | |
| Toevoegingen | 8583 | 372.934 | |
| Terugbetalingen | 8593 | 15.766 | |
| Geboekte waardeverminderingen | 8603 | | |
| Teruggenomen waardeverminderingen | 8613 | | |
| Wisselkoersverschillen | (+)/(-) 8623 | | |
| Overige mutaties | (+)/(-) 8633 | | |
| NETTOBOEKWAARDE PER EINDE VAN HET BOEKJAAR | (285/8) | <u>4.018.017</u> | |
| GECUMULEERDE WAARDEVERMINDERINGEN OP VORDERINGEN PER EINDE BOEKJAAR | 8653 | | |

INLICHTINGEN OMTRENT DE DEELNEMINGEN

DEELNEMINGEN EN MAATSCHAPPELIJKE RECHTEN IN ANDERE ONDERNEMINGEN

Hieronder worden de ondernemingen vermeld waarin de vennootschap een deelneming bezit (opgenomen in de posten 280 en 282 van de activa), alsmede de andere ondernemingen waarin de vennootschap maatschappelijke rechten bezit (opgenomen in de posten 284 en 51/53 van de activa) ten belope van ten minste 10% van het kapitaal, van het eigen vermogen of van een soort aandelen van die vennootschap.

| NAAM, volledig adres van de ZETEL en, zo het een onderneming naar Belgisch recht betreft, het ONDERNEMINGSNUMMER | Aangehouden maatschappelijke rechten | | | | Gegevens geput uit de laatst beschikbare jaarrekening | | | |
|---|--------------------------------------|--------------|-------|--------------|---|--------------|----------------|--------------------------|
| | Aard | rechtstreeks | | dochter s | Jaarrekening per | Muntco de | Eigen vermogen | Nettoresultaat |
| | | Aantal | % | | | | % | (+ of (-) (in eenheden)) |
| ANTWERP STONE TERMINAL 0480299062 Naamloze vennootschap Haven 1658 9130 Kieldrecht (Beveren) BELGIË | Aandelen | 170 | 10 | | 2021-12-31 | EUR | -5.110.729 | 104.935 |
| ASCOVIL 0541728865 Naamloze vennootschap Grand'Route 71 4367 Crisnée BELGIË | AANDELEN | 50 | 50 | | 2021-12-31 | EUR | 1.582.803 | -18.613 |
| EMUBEL (BELGIAN EMULSIONS) 0425812182 Naamloze vennootschap Parc Industriel des Hauts-Sarts 4040 Herstal BELGIË | AANDELEN | 10.998 | 33,33 | | 2021-12-31 | EUR | 3.411.872 | 22.821 |
| GRONDRECYCLAGE ANTWERPEN 0686632613 Naamloze vennootschap Booiebos 4 9031 Drongen BELGIË | AANDELEN | 325 | 50 | | 2021-12-31 | EUR | 26.210 | 3.361 |
| IMMO CAVAN 0450077129 Naamloze vennootschap Booiebos 4 9031 Drongen BELGIË | AANDELEN | 4.922 | 98,44 | 1,56 | 2021-12-31 | EUR | 320.902 | 9.564 |
| KOGAMAT 0439771670 Naamloze vennootschap Paalsteenstraat 36 3500 Hasselt BELGIË | Aandelen | 1.000 | 100 | | 2021-12-31 | EUR | 283.216 | 5.168 |

| | | | | | | | | |
|--|----------|-------|-------|--|------------|-----|------------|---------|
| KUMPEN 0419914978 Naamloze vennootschap Paalsteenstraat 34 3500 Hasselt BELGIË | Aandelen | 2.400 | 100 | | 2021-12-31 | EUR | 3.989.736 | 129.414 |
| MOBILMAT 0431057310 Naamloze vennootschap Pathoekeweg 400 8000 Brugge BELGIË | AANDELEN | 1.000 | 100 | | 2021-12-31 | EUR | 1.949.832 | 303.373 |
| VANDAMME-MADDOE 0405297771 Naamloze vennootschap Pathoekeweg 400 8000 Brugge BELGIË | Aandelen | 50 | 100 | | 2021-12-31 | EUR | 13.536.813 | -99.482 |
| Via T Albert 2 0725690751 Naamloze vennootschap Boerenkrijgstraat 133 2800 Mechelen BELGIË | Aandelen | 2.682 | 26,82 | | 2021-12-31 | EUR | 59.945 | 0 |

LIJST VAN ONDERNEMINGEN WAARVOOR DE VENNOOTSCHAP ONBEPERKT AANSPRAKELIJK IS IN HAAR HOEDANIGHEID VAN ONBEPERKT AANSPRAKELIJK VENNOOT OF LID

De jaarrekening van elk van de ondernemingen waarvoor de vennootschap onbepert aansprakelijk is, wordt bij de voorliggende jaarrekening gevoegd en samen hiermee openbaar gemaakt, tenzij in de tweede kolom de reden wordt vermeld waarom dit niet het geval is; deze vermelding gebeurt door te verwijzen naar de van toepassing zijnde code (A, B, C of D) die hieronder wordt gedefinieerd.

De jaarrekening van de vermelde onderneming:

A. wordt door deze onderneming openbaar gemaakt door neerlegging bij de Nationale Bank van België;

B. wordt door deze onderneming daadwerkelijk openbaar gemaakt in een andere lidstaat van de Europese Unie, overeenkomstig artikel 16 van de richtlijn (EU) 2017/1132;

C. wordt door integrale of evenredige consolidatie opgenomen in de geconsolideerde jaarrekening van de vennootschap die is opgesteld, gecontroleerd en openbaar gemaakt overeenkomstig de bepalingen van het Wetboek van vennootschappen en verenigingen inzake de geconsolideerde jaarrekening;

D. betreft een maatschap.

| NAAM, volledig adres van de ZETEL, RECHTSVORM en, zo het een onderneming naar Belgisch recht betreft, het ONDERNEMINGSNUMMER | Eventuele code |
|--|----------------|
| <p>SM Coronmeusse 0765407697 Economisch samenwerkingsverband met zetel in België Chemin des Moissons 10 4400 Flémalle BELGIË</p> | D |
| <p>SSM Willemen Infra - De Cock 0763599935 Economisch samenwerkingsverband met zetel in België Rue Du Rabiseau 3 6220 Fleurus BELGIË</p> | D |
| <p>SSM Willemen Infra - Kumpen 0791186339 Economisch samenwerkingsverband met zetel in België Rue du Rabiseau 3 6220 Fleurus BELGIË</p> | D |
| <p>TM AALST TUNNEL R41 0628882969 Economisch samenwerkingsverband met zetel in België Booiebos 4 9031 Drongen BELGIË</p> | D |
| <p>TM ASWEBO - BCO E42 Dassoulx 0679811632 Economisch samenwerkingsverband met zetel in België Hasseltsesteenweg 172 3800 Sint-Truiden BELGIË</p> | D |
| <p>TM ASWEBO - DEPRET 0882467396 Economisch samenwerkingsverband met zetel in België Lanceloot Blondeellaan 2 8380 Zeebrugge (Brugge) BELGIË</p> | D |

TM ASWEBO - VAN WELLEN

0641865727
Economisch samenwerkingsverband met zetel in België
Booiebos 4
9031 Drongen
BELGIË

D

TM ASWEBO STADSBADER A10/E40

0656772053
Europees economisch samenwerkingsverband met zetel in België
Booiebos 4
9031 Drongen
BELGIË

D

TM ASWEBO-BAMCONTRACTORS-E40

0672666690
Economisch samenwerkingsverband met zetel in België
Booiebos 4
9031 Drongen
BELGIË

D

TM ASWEBO-FRANKI CONSTRUCT TIJARM MERELBEKE

0672667086
Economisch samenwerkingsverband met zetel in België
Booiebos 4
9031 Drongen
BELGIË

D

TM Afwerking Tangent

0727951346
Economisch samenwerkingsverband met zetel in België
Kartuizersweg 1
2550 Kontich
BELGIË

D

TM Aswebo - BAM Contractors N4

0694781603
Economisch samenwerkingsverband met zetel in België
Antoon van Osslaan 1 2
1120 Neder-Over-Heembeek
BELGIË

D

TM Aswebo Deckx

0690640097
Economisch samenwerkingsverband met zetel in België
Goormansdijk 15
2480 Dessel
BELGIË

D

TM Aswebo Strukton Rail

0697701105
Economisch samenwerkingsverband met zetel in België
Booiebos 4
9031 Drongen
BELGIË

D

TM BAM CONTRACTORS-ASWEBO A54

0674984297
Economisch samenwerkingsverband met zetel in België
Hasseltsesteenweg 172
3800 Sint-Truiden
BELGIË

D

TM BAM Contractors-Willemen-E40

0724675023
Economisch samenwerkingsverband met zetel in België
Lichtenberglaan 2095
3800 Sint-Truiden
BELGIË

D

TM BETONAC - ASWEBO A15 (E42)

0525809779
Economisch samenwerkingsverband met zetel in België
Hasseltsesteenweg 172
3800 Sint-Truiden
BELGIË

D

TM BETONAC - ASWEBO A26 (E25)

0849282906
Economisch samenwerkingsverband met zetel in België
Hasseltsesteenweg 172
3800 Sint-Truiden
BELGIË

D

TM Collecteur Cerfontaine

0715772205
Economisch samenwerkingsverband met zetel in België
Paalsteenstraat 34
3500 Hasselt
BELGIË

D

TM Denys - Willemen Infra

0745487659
Economisch samenwerkingsverband met zetel in België
Industrieweg 124
9032 Wondelgem
BELGIË

D

TM E34LILLE-TURNHOUT ASWEBO-V.B.G.

0673659555
Economisch samenwerkingsverband met zetel in België
Booiebos 4
9031 Drongen
BELGIË

D

TM Eloy-Eraerts-Willemen Infra

0534588873
Europees economisch samenwerkingsverband met zetel in België
Paalsteenstraat 34
3500 Hasselt
BELGIË

D

TM Eloy-Willemen Infra-Pont Nord

0544693897
Economisch samenwerkingsverband met zetel in België
Paalsteenstraat 34
3500 Hasselt
BELGIË

D

TM Eraerts-Willemen Infra-JDN

0810838341
Economisch samenwerkingsverband met zetel in België
Paalsteenstraat 34
3500 Hasselt
BELGIË

D

TM Eraerts-Willemen Infra-Soleilmont Passerelle

0508865661
Europees economisch samenwerkingsverband met zetel in België
Paalsteenstraat 34
3500 Hasselt
BELGIË

D

TM FRANKI - ASWEDO

0524848786
Economisch samenwerkingsverband met zetel in België
Chemin des Moissons 10
4400 Flémalle
BELGIË

D

TM Franki Construct-Willemen Infra-Civil South

0648832109
Economisch samenwerkingsverband met zetel in België
Kartuizersweg 1
2550 Kontich
BELGIË

D

TM Ghent Dredging - Willemen Infra

0727978367
Economisch samenwerkingsverband met zetel in België
Steenweg 250
9810 Nazareth
BELGIË

D

TM INFRA A11 (ASWEDO - ACLAGRO)

0547821356
Economisch samenwerkingsverband met zetel in België
Industrieweg 74
9032 Wondelgem
BELGIË

D

TM K-Boringen-Willemen Infra

0667850245
Economisch samenwerkingsverband met zetel in België
Paalsteenstraat 34
3500 Hasselt
BELGIË

D

TM Kumpen - Willemen Infra

0763387030
Economisch samenwerkingsverband met zetel in België
Paalsteenstraat 34
3500 Hasselt
BELGIË

D

TM MLC Chatelet

0632473553
Economisch samenwerkingsverband met zetel in België
Paalsteenstraat 34
3500 Hasselt
BELGIË

D

TM MTC Via Brugge

0678411862
Economisch samenwerkingsverband met zetel in België
Tragel 60
9308 Hofstade (O.-VI.)
BELGIË

D

TM Marcinelle-SRWT

0633599545
Economisch samenwerkingsverband met zetel in België
Paalsteenstraat 34
3500 Hasselt
BELGIË

D

TM Marconi 1.0

0560705728
Economisch samenwerkingsverband met zetel in België
Paalsteenstraat 34
3500 Hasselt
BELGIË

D

TM Marconi 2.0

0631962225
Economisch samenwerkingsverband met zetel in België
Kartuizersweg 1
2550 Kontich
BELGIË

D

TM Onderhoud Infra A11

0700770560
Economisch samenwerkingsverband met zetel in België
Booiebos 4
9031 Drongen
BELGIË

D

TM Pont Nord

0539930506
Economisch samenwerkingsverband met zetel in België
Paalsteenstraat 34
3500 Hasselt
BELGIË

D

TM R4 LANGERBRUGGESTRAAT

0633529863
Economisch samenwerkingsverband met zetel in België
Booiebos 4
9031 Drongen
BELGIË

D

TM R4 WEST RIEME NOORD

0656512331
Economisch samenwerkingsverband met zetel in België
Booiebos 4
9031 Drongen
BELGIË

D

TM ROCO

0678488868
Economisch samenwerkingsverband met zetel in België
Laarstraat 16
2610 Wilrijk (Antwerpen)
BELGIË

D

TM SCHANSAKKER

0548890534
Economisch samenwerkingsverband met zetel in België
Booiebos 4
9031 Drongen
BELGIË

D

TM Stadsbader - Aswebo E40

0692658390
Economisch samenwerkingsverband met zetel in België
Kanaalstraat 1
8530 Harelbeke
BELGIË

D

TM Stadsbader - Willemen Infra

0723432334
Economisch samenwerkingsverband met zetel in België
Kanaalstraat 1
8530 Harelbeke
AZERBEIDZJAN

D

TM Strukton Rail Aswebo

0689788180
Economisch samenwerkingsverband met zetel in België
Burgemeester Maenhoutstraat 64
9820 Merelbeke
BELGIË

D

TM Terhills-Willemen Infra-Van de kreeke

0725512785
Economisch samenwerkingsverband met zetel in België
Paalsteenstraat 34
3500 Hasselt
BELGIË

D

TM VBG NV - ASWEBO NV E313

0676842145
Economisch samenwerkingsverband met zetel in België
Dellestraat 25
3550 Heusden-Zolder
BELGIË

D

TM VIA KEMPEN

0836444955
Economisch samenwerkingsverband met zetel in België
Tragel 60
9308 Gijzegem
BELGIË

D

TM Van Wellen - Denys

0695450804
Economisch samenwerkingsverband met zetel in België
Klinkaardstraat 198
2950 Kapellen
BELGIË

D

TM Van Wellen - Franki Construct

0697870854
Economisch samenwerkingsverband met zetel in België
Klinkaardstraat 198
2950 Kapellen
BELGIË

D

TM Via T Albert Bouw 2

0727454270
Economisch samenwerkingsverband met zetel in België
Kartuizersweg 1
2550 Kontich
BELGIË

D

TM Via T Albert Onderhoud

0753387815
Economisch samenwerkingsverband met zetel in België
Paalsteenstraat 34
3500 Hasselt
BELGIË

D

TM WIN-C-DS

0779840903
Economisch samenwerkingsverband met zetel in België
Booiebos 4
9031 Drongen
BELGIË

D

TM WIVA

0781447539
Europees economisch samenwerkingsverband met zetel in België
Booiebos 4
9031 Drongen
BELGIË

D

TM Willemen Infra - Aertssen 2

0782480291
Economisch samenwerkingsverband met zetel in België
Klinkaardstraat 198
2950 Kapellen
BELGIË

D

TM Willemen Infra - Denys - Coupure

0790755777
Economisch samenwerkingsverband met zetel in België
Booiebos 4
9031 Drongen
BELGIË

D

TM Willemen Infra - Franki sa

0712602877
Economisch samenwerkingsverband met zetel in België
Booiebos 4
9031 Drongen
BELGIË

D

TM Willemen Infra - Stadsbader A-Wegen

0724714021
Economisch samenwerkingsverband met zetel in België
Booiebos 4
9031 Drongen
BELGIË

D

TM Willemen Infra- Smet Aannemingen

0727698354
Economisch samenwerkingsverband met zetel in België
Klinkaardstraat 198
2950 Kapellen
BELGIË

D

TM Willemen Infra-Aertssen

0674541760
Economisch samenwerkingsverband met zetel in België
Paalsteenstraat 34
3500 Hasselt
BELGIË

D

TM Willemen Infra-Franki Plopsa

0722566460
Economisch samenwerkingsverband met zetel in België
Paalsteenstraat 34
3500 Hasselt
BELGIË

D

TM Willemen Infra-Franki R9

0553788737
Economisch samenwerkingsverband met zetel in België
Paalsteenstraat 34
3500 Hasselt
BELGIË

D

TM Willemen Infra-K-Boringen-Jan De Nul

0690892002
Economisch samenwerkingsverband met zetel in België
Paalsteenstraat 34
3500 Hasselt
BELGIË

D

TM Willemen Infra-Melin

0673992325
Economisch samenwerkingsverband met zetel in België
Paalsteenstraat 34
3500 Hasselt
BELGIË

D

TM Willemen Infra-Michaux

0700920614
Economisch samenwerkingsverband met zetel in België
Paalsteenstraat 34
3500 Hasselt
BELGIË

D

TM Willemen Infra-Sace

0647947726
Economisch samenwerkingsverband met zetel in België
Paalsteenstraat 34
3500 Hasselt
BELGIË

D

TM Willemen Infra-Trafiroad

0675433467
Economisch samenwerkingsverband met zetel in België
Paalsteenstraat 34
3500 Hasselt
BELGIË

D

TM ZEEDIJK WENDUINE

0560891810
Economisch samenwerkingsverband met zetel in België
Kartuizersweg 1
2550 Kontich
BELGIË

D

GELDBELEGGINGEN EN OVERLOPENDE REKENINGEN (ACTIVA)**OVERIGE GELDBELEGGINGEN****Aandelen en geldbeleggingen andere dan vastrentende beleggingen**

Aandelen - Boekwaarde verhoogd met het niet-opgevraagde bedrag

Aandelen - Niet-opgevraagd bedrag

Edele metalen en kunstwerken

Vastrentende effecten

Vastrentende effecten uitgegeven door kredietinstellingen

Termijnrekeningen bij kredietinstellingen

Met een resterende looptijd of opzegtermijn van

hoogstens één maand

meer dan één maand en hoogstens één jaar

meer dan één jaar

Hierboven niet-opgenomen overige geldbeleggingen

| Codes | Boekjaar | Vorig boekjaar |
|-------|----------|----------------|
| 51 | | |
| 8681 | | |
| 8682 | | |
| 8683 | | |
| 52 | | |
| 8684 | | |
| 53 | | |
| 8686 | | |
| 8687 | | |
| 8688 | | |
| 8689 | | |

OVERLOPENDE REKENINGEN**Uitsplitsing van de post 490/1 van de activa indien daaronder een belangrijk bedrag voorkomt**

Over te dragen kosten

Verkregen opbrengsten

| Boekjaar |
|----------|
| 601.196 |
| 363.785 |

STAAT VAN HET KAPITAAL EN DE AANDEELHOUDERSSTRUCTUUR

STAAT VAN HET KAPITAAL

Kapitaal

Geplaatst kapitaal per einde van het boekjaar

Geplaatst kapitaal per einde van het boekjaar

Wijzigingen tijdens het boekjaar

Samenstelling van het kapitaal

Soorten aandelen

Aandelen op naam

Aandelen op naam

Gedematerialiseerde aandelen

| Codes | Boekjaar | Vorig boekjaar |
|-------|------------|----------------|
| 100P | XXXXXXXXXX | 10.426.547 |
| (100) | 10.426.547 | |

| Codes | Bedragen | Aantal aandelen |
|-------|------------|-----------------|
| | 10.426.547 | 775 |
| 8702 | XXXXXXXXXX | |
| 8703 | XXXXXXXXXX | |

Niet-gestort kapitaal

Niet-opgevraagd kapitaal

Opgevraagd, niet-gestort kapitaal

Aandeelhouders die nog moeten volstorten

| Codes | Niet-opgevraagd bedrag | Opgevraagd, niet-gestort bedrag |
|-------|------------------------|---------------------------------|
| (101) | | XXXXXXXXXX |
| 8712 | XXXXXXXXXX | |

Eigen aandelen

Gehouden door de vennootschap zelf

Kapitaalbedrag

Aantal aandelen

Gehouden door haar dochters

Kapitaalbedrag

Aantal aandelen

Verplichtingen tot uitgifte van aandelen

Als gevolg van de uitoefening van conversierechten

Bedrag van de lopende converteerbare leningen

Bedrag van het te plaatsen kapitaal

Maximum aantal uit te geven aandelen

Als gevolg van de uitoefening van inschrijvingsrechten

Aantal inschrijvingsrechten in omloop

Bedrag van het te plaatsen kapitaal

Maximum aantal uit te geven aandelen

Toegestaan, niet-geplaatst kapitaal

| Codes | Boekjaar |
|-------|----------|
| 8721 | |
| 8722 | |
| 8731 | |
| 8732 | |
| 8740 | |
| 8741 | |
| 8742 | |
| 8745 | |
| 8746 | |
| 8747 | |
| 8751 | |

Aandelen buiten kapitaal

Verdeling

Aantal aandelen

Daaraan verbonden stemrecht

Uitsplitsing volgens de aandeelhouders

Aantal aandelen gehouden door de vennootschap zelf

Aantal aandelen gehouden door haar dochters

| Codes | Boekjaar |
|-------|----------|
| 8761 | |
| 8762 | |
| 8771 | |
| 8781 | |

BIJKOMENDE TOELICHTING MET BETREKKING TOT DE INBRENG (WAARONDER DE INBRENG IN NIJVERHEID)

| Boekjaar |
|----------|
| |

ANDEELHOUDERSSTRUCTUUR VAN DE VENNOOTSCHAP OP DE DATUM VAN JAARAFSLUITING

zoals die blijkt uit de kennisgevingen die de vennootschap heeft ontvangen overeenkomstig artikel 7:225 van het Wetboek van vennootschappen en verenigingen, artikel 14, 4de lid van de wet van 2 mei 2007 op de openbaarmaking van belangrijke deelnemingen of artikel 5 van het koninklijk besluit van 21 augustus 2008 houdende nadere regels betreffende bepaalde multilaterale handelsfaciliteiten.

| NAAM van de personen die maatschappelijke rechten van de vennootschap in eigendom hebben, met vermelding van het ADRES (van de zetel, zo het een rechtspersoon betreft) en van het ONDERNEMINGSNUMMER, zo het een onderneming naar Belgisch recht betreft | Aangehouden maatschappelijke rechten | | | |
|---|--------------------------------------|------------------------|-----------------------------|-----|
| | Aard | Aantal stemrechten | | % |
| | | Verbonden aan effecten | Niet verbonden aan effecten | |
| WILLEMEN GROEP 0466256432 Boerenkrijgstraat 133 2800 Mechelen BELGIË | Aandelen op naam | 775 | | 100 |

VOORZIENINGEN VOOR OVERIGE RISICO'S EN KOSTEN

**UITSPLITSING VAN DE POST 164/5 VAN DE PASSIVA INDIEN DAARONDER EEN BELANGRIJK BEDRAG
VOORKOMT**

Voorziening kosten uitgevoerde werken

| Boekjaar |
|-----------|
| 2.043.365 |

STAAT VAN DE SCHULDEN EN OVERLOPENDE REKENINGEN (PASSIVA)

UITSPLITSING VAN DE SCHULDEN MET EEN OORSPRONKELIJKE LOOPTIJD VAN MEER DAN ÉÉN JAAR, NAARGELANG HUN RESTERENDE LOOPTIJD

Schulden op meer dan één jaar die binnen het jaar vervallen

Financiële schulden

Achtergestelde leningen

Niet-achtergestelde obligatieleningen

Leasingschulden en soortgelijke schulden

Kredietinstellingen

Overige leningen

Handelsschulden

Leveranciers

Te betalen wissels

Vooruitbetalingen op bestellingen

Overige schulden

Totaal der schulden op meer dan één jaar die binnen het jaar vervallen

Schulden met een resterende looptijd van meer dan één jaar doch hoogstens 5 jaar

Financiële schulden

Achtergestelde leningen

Niet-achtergestelde obligatieleningen

Leasingschulden en soortgelijke schulden

Kredietinstellingen

Overige leningen

Handelsschulden

Leveranciers

Te betalen wissels

Vooruitbetalingen op bestellingen

Overige schulden

Totaal der schulden met een resterende looptijd van meer dan één jaar doch hoogstens 5 jaar

Schulden met een resterende looptijd van meer dan 5 jaar

Financiële schulden

Achtergestelde leningen

Niet-achtergestelde obligatieleningen

Leasingschulden en soortgelijke schulden

Kredietinstellingen

Overige leningen

Handelsschulden

Leveranciers

Te betalen wissels

Vooruitbetalingen op bestellingen

Overige schulden

Totaal der schulden met een resterende looptijd van meer dan 5 jaar

| Codes | Boekjaar |
|-------|------------------|
| 8801 | 3.237.017 |
| 8811 | |
| 8821 | |
| 8831 | 800.553 |
| 8841 | 2.436.465 |
| 8851 | |
| 8861 | |
| 8871 | |
| 8881 | |
| 8891 | |
| 8901 | |
| (42) | 3.237.017 |
| 8802 | 6.125.254 |
| 8812 | 5.000.000 |
| 8822 | |
| 8832 | 719.772 |
| 8842 | 405.482 |
| 8852 | |
| 8862 | |
| 8872 | |
| 8882 | |
| 8892 | |
| 8902 | |
| 8912 | 6.125.254 |
| 8803 | 900.000 |
| 8813 | |
| 8823 | |
| 8833 | |
| 8843 | 900.000 |
| 8853 | |
| 8863 | |
| 8873 | |
| 8883 | |
| 8893 | |
| 8903 | |
| 8913 | 900.000 |

GEWAARBORGDE SCHULDEN (BEGREPEN IN DE POSTEN 17 EN 42/48 VAN DE PASSIVA)

Door Belgische overheidsinstellingen gewaarborgde schulden

- Financiële schulden
 - Achtergestelde leningen
 - Niet-achtergestelde obligatieleningen
 - Leasingschulden en soortgelijke schulden
 - Kredietinstellingen
 - Overige leningen
- Handelsschulden
 - Leveranciers
 - Te betalen wissels
- Vooruitbetalingen op bestellingen
- Schulden met betrekking tot bezoldigingen en sociale lasten
- Overige schulden

| Codes | Boekjaar |
|-------|-------------------|
| 8921 | |
| 8931 | |
| 8941 | |
| 8951 | |
| 8961 | |
| 8971 | |
| 8981 | |
| 8991 | |
| 9001 | |
| 9011 | |
| 9021 | |
| 9051 | |
| 9061 | |
| | |
| 8922 | 39.395.271 |
| 8932 | 5.000.000 |
| 8942 | |
| 8952 | 1.520.325 |
| 8962 | 32.874.946 |
| 8972 | |
| 8982 | |
| 8992 | |
| 9002 | |
| 9012 | |
| 9022 | |
| 9032 | |
| 9042 | |
| 9052 | |
| | |
| 9062 | 39.395.271 |

Totaal van de door Belgische overheidsinstellingen gewaarborgde schulden

Schulden gewaarborgd door zakelijke zekerheden gesteld of onherroepelijk beloofd op activa van de vennootschap

- Financiële schulden
 - Achtergestelde leningen
 - Niet-achtergestelde obligatieleningen
 - Leasingschulden en soortgelijke schulden
 - Kredietinstellingen
 - Overige leningen
- Handelsschulden
 - Leveranciers
 - Te betalen wissels
- Vooruitbetalingen op bestellingen
- Schulden met betrekking tot belastingen, bezoldigingen en sociale lasten
 - Belastingen
 - Bezoldigingen en sociale lasten
- Overige schulden

Totaal der schulden gewaarborgd door zakelijke zekerheden gesteld of onherroepelijk beloofd op activa van de vennootschap

| Codes | Boekjaar |
|-------|-----------|
| 9072 | |
| 9073 | 1.099.622 |
| 450 | 1.479.000 |
| | |
| 9076 | |
| 9077 | 8.596.398 |

SCHULDEN MET BETREKKING TOT BELASTINGEN, BEZOLDIGINGEN EN SOCIALE LASTEN

Belastingen (posten 450/3 en 179 van de passiva)

- Vervallen belastingschulden
- Niet-vervallen belastingschulden
- Geraamde belastingschulden

Bezoldigingen en sociale lasten (posten 454/9 en 179 van de passiva)

- Vervallen schulden ten aanzien van de Rijksdienst voor Sociale Zekerheid
- Andere schulden met betrekking tot bezoldigingen en sociale lasten

OVERLOPENDE REKENINGEN

Uitsplitsing van de post 492/3 van de passiva indien daaronder een belangrijk bedrag voorkomt

- Toe te rekenen kosten
- Over te dragen kosten

| Boekjaar |
|-----------|
| 5.822.460 |
| 800.000 |

BEDRIJFSRESULTATEN

BEDRIJFSOPBRENGSTEN

NETTO-OMZET

Uitsplitsing per bedrijfscategorie

Uitsplitsing per geografische markt

Omzet gerealiseerd in België

Omzet gerealiseerd in Buitenland

Andere bedrijfsopbrengsten

Exploitatiesubsidies en vanwege de overheid ontvangen compenserende bedragen

BEDRIJFSKOSTEN

Werknemers waarvoor de vennootschap een DIMONA-verklaring heeft ingediend of die zijn ingeschreven in het algemeen personeelsregister

Totaal aantal op de afsluitingsdatum

Gemiddeld personeelsbestand berekend in voltijdse equivalenten

Aantal daadwerkelijk gepresteerde uren

Personeelskosten

Bezoldigingen en rechtstreekse sociale voordelen

Werkgeversbijdragen voor sociale verzekeringen

Werkgeverspremies voor bovenwettelijke verzekeringen

Andere personeelskosten

Ouderdoms- en overlevingspensioenen

| Codes | Boekjaar | Vorig boekjaar |
|-------|-------------|----------------|
| | 311.527.215 | 264.031.254 |
| | 102.518 | 4.244.188 |
| 740 | | |
| 9086 | 914 | 890 |
| 9087 | 892 | 873,9 |
| 9088 | 1.318.889 | 1.287.697 |
| 620 | 38.374.546 | 35.149.704 |
| 621 | 16.963.353 | 15.511.009 |
| 622 | 2.072.958 | 2.110.733 |
| 623 | 3.421.284 | 2.429.771 |
| 624 | | |

| | Codes | Boekjaar | Vorig boekjaar |
|---|-------------|-----------|----------------|
| Voorzieningen voor pensioenen en soortgelijke verplichtingen | | | |
| Toevoegingen (bestedingen en terugnemingen) | (+)/(-) 635 | | |
| Waardeverminderingen | | | |
| Op voorraden en bestellingen in uitvoering | | | |
| Geboekt | 9110 | | |
| Teruggenomen | 9111 | | |
| Op handelsvorderingen | | | |
| Geboekt | 9112 | | |
| Teruggenomen | 9113 | 17.599 | |
| Voorzieningen voor risico's en kosten | | | |
| Toevoegingen | 9115 | 309.513 | 47.153 |
| Bestedingen en terugnemingen | 9116 | 226.085 | 287.366 |
| Andere bedrijfskosten | | | |
| Bedrijfsbelastingen en -taksen | 640 | 687.833 | 503.501 |
| Andere | 641/8 | 112.086 | 37.775 |
| Uitzendkrachten en ter beschikking van de vennootschap gestelde personen | | | |
| Totaal aantal op de afsluitingsdatum | 9096 | | |
| Gemiddeld aantal berekend in voltijdse equivalenten | 9097 | 26,8 | 31,2 |
| Aantal daadwerkelijk gepresteerde uren | 9098 | 50.525 | 57.909 |
| Kosten voor de vennootschap | 617 | 1.915.265 | 2.031.030 |

FINANCIËLE RESULTATEN**RECURRENTE FINANCIËLE OPBRENGSTEN****Andere financiële opbrengsten**

Door de overheid toegekende subsidies, aangerekend op de resultatenrekening

Kapitaalsubsidies

Interestsubsidies

Uitsplitsing van de overige financiële opbrengsten

Gerealiseerde wisselkoersverschillen

Andere

Korting Contante Betaling

Ontvangen dividenden

Diversen

Nalatigheidsintresten

RECURRENTE FINANCIËLE KOSTEN**Afschrijving van kosten bij uitgifte van leningen****Geactiveerde interesten****Waardeverminderingen op vlottende activa**

Geboekt

Teruggenomen

Andere financiële kosten

Bedrag van het disconto ten laste van de vennootschap bij de verhandeling van vorderingen

Voorzieningen met financieel karakter

Toevoegingen

Bestedingen en terugnemingen

Uitsplitsing van de overige financiële kosten

Gerealiseerde wisselkoersverschillen

Resultaten uit de omrekening van vreemde valuta

Andere

Commissies voor borg & afval

Verwijlinteresten

Betalingsskortingen klanten

Kosten achtergestelde lening

| Codes | Boekjaar | Vorig boekjaar |
|-------|----------|----------------|
| 9125 | 3.860 | 3.860 |
| 9126 | | |
| 754 | | |
| | 46.413 | 52.588 |
| | | 896.474 |
| | 243 | 122.831 |
| | 48.938 | |
| 6501 | | |
| 6502 | | |
| 6510 | | |
| 6511 | | |
| 653 | | |
| 6560 | | |
| 6561 | | |
| 654 | 50 | 1.274 |
| 655 | | |
| | 53.193 | 42.502 |
| | 13.728 | 1.258 |
| | 6.703 | |
| | 341.900 | |

OPBRENGSTEN EN KOSTEN VAN UITZONDERLIJKE OMVANG OF UITZONDERLIJKE MATE VAN VOORKOMEN

NIET-RECURRENTE OPBRENGSTEN

Niet-recurrente bedrijfsopbrengsten

Terugneming van afschrijvingen en van waardeverminderingen op immateriële en materiële vaste activa

Terugneming van voorzieningen voor niet-recurrente bedrijfsrisico's en -kosten

Meerwaarden bij de realisatie van immateriële en materiële vaste activa

Andere niet-recurrente bedrijfsopbrengsten

Niet-recurrente financiële opbrengsten

Terugneming van waardeverminderingen op financiële vaste activa

Terugneming van voorzieningen voor niet-recurrente financiële risico's en kosten

Meerwaarden bij de realisatie van financiële vaste activa

Andere niet-recurrente financiële opbrengsten

NIET-RECURRENTE KOSTEN

Niet-recurrente bedrijfskosten

Niet-recurrente afschrijvingen en waardeverminderingen op oprichtingskosten, op immateriële en materiële vaste activa

Voorzieningen voor niet-recurrente bedrijfsrisico's en -kosten: toevoegingen (bestedingen)

Minderwaarden bij de realisatie van immateriële en materiële vaste activa

Andere niet-recurrente bedrijfskosten

Als herstructureringskosten geactiveerde niet-recurrente bedrijfskosten

Niet-recurrente financiële kosten

Waardeverminderingen op financiële vaste activa

Voorzieningen voor niet-recurrente financiële risico's en kosten: toevoegingen (bestedingen)

Minderwaarden bij de realisatie van financiële vaste activa

Andere niet-recurrente financiële kosten

Als herstructureringskosten geactiveerde niet-recurrente financiële kosten

| Codes | Boekjaar | Vorig boekjaar |
|--------------|----------|----------------|
| 76 | | 262 |
| (76A) | | 262 |
| 760 | | |
| 7620 | | |
| 7630 | | |
| 764/8 | | 262 |
| (76B) | | |
| 761 | | |
| 7621 | | |
| 7631 | | |
| 769 | | |
| 66 | | |
| (66A) | | |
| 660 | | |
| (+)/(-) 6620 | | |
| 6630 | | |
| 664/7 | | |
| (-) 6690 | | |
| (66B) | | |
| 661 | | |
| (+)/(-) 6621 | | |
| 6631 | | |
| 668 | | |
| (-) 6691 | | |

BELASTINGEN EN TAKSEN**BELASTINGEN OP HET RESULTAAT****Belastingen op het resultaat van het boekjaar**

- Verschuldigde of betaalde belastingen en voorheffingen
- Geactiveerde overschotten van betaalde belastingen en voorheffingen
- Geraamde belastingsupplementen

Belastingen op het resultaat van vorige boekjaren

- Verschuldigde of betaalde belastingsupplementen
- Geraamde belastingsupplementen of belastingen waarvoor een voorziening werd gevormd

Belangrijkste oorzaken van de verschillen tussen de winst vóór belastingen, zoals die blijkt uit de jaarrekening, en de geraamde belastbare winst

- Herwaarderingsmeerwaarde
- Sine vrijstelling
- Verworpen uitgaven
- DBI

| Codes | Boekjaar |
|-------|------------------|
| 9134 | 1.495.392 |
| 9135 | 16.392 |
| 9136 | |
| 9137 | 1.479.000 |
| 9138 | 41.275 |
| 9139 | 41.275 |
| 9140 | |
| | 58.238 |
| | -370.498 |
| | 1.675.946 |
| | -432.788 |

Invloed van de niet-recurrente resultaten op de belastingen op het resultaat van het boekjaar

| Boekjaar |
|----------|
| |

Bronnen van belastinglatenties

- Actieve latenties
 - Gecumuleerde fiscale verliezen die aftrekbaar zijn van latere belastbare winsten
 - Andere actieve latenties
- Passieve latenties
 - Uitsplitsing van de passieve latenties

| Codes | Boekjaar |
|-------|----------|
| 9141 | |
| 9142 | |
| 9144 | |

BELASTING OP DE TOEGEVOEGDE WAARDE EN BELASTINGEN TEN LASTE VAN DERDEN**In rekening gebrachte belasting op de toegevoegde waarde**

- Aan de vennootschap (aftrekbaar)
- Door de vennootschap

Ingehouden bedragen ten laste van derden bij wijze van

- Bedrijfsvoorheffing
- Roerende voorheffing

| Codes | Boekjaar | Vorig boekjaar |
|-------|------------|----------------|
| 9145 | 52.786.415 | 44.952.606 |
| 9146 | 43.025.043 | 36.848.167 |
| 9147 | 9.093.101 | 8.178.048 |
| 9148 | | |

NIET IN DE BALANS OPGENOMEN RECHTEN EN VERPLICHTINGEN

DOOR DE VENNOOTSCHAP GESTELDE OF ONHERROEPELIJK BELOOFDE PERSOONLIJKE ZEKERHEDEN ALS WAARBORG VOOR SCHULDEN OF VERPLICHTINGEN VAN DERDEN

Waarvan

Door de vennootschap geëndosseerde handelseffecten in omloop

Door de vennootschap getrokken of voor aval getekende handelseffecten

Maximumbedrag ten belope waarvan andere verplichtingen van derden door de vennootschap zijn gewaarborgd

ZAKELIJKE ZEKERHEDEN

Zakelijke zekerheden die door de vennootschap op haar eigen activa werden gesteld of onherroepelijk beloofd als waarborg voor schulden en verplichtingen van de vennootschap

Hypotheken

Boekwaarde van de bezwaarde activa

Bedrag van de inschrijving

Voor de onherroepelijke mandaten tot hypothekeken, het bedrag waarvoor de volmachthebber krachtens het mandaat inschrijving mag nemen

Pand op het handelsfonds

Maximumbedrag waarvoor de schuld is gewaarborgd en waarvoor registratie plaatsvindt

Voor de onherroepelijke mandaten tot verpanding van het handelsfonds, het bedrag waarvoor de volmachthebber krachtens het mandaat tot registratie mag overgaan

Pand op andere activa of onherroepelijke mandaten tot verpanding van andere activa

Boekwaarde van de bezwaarde activa

Maximumbedrag waarvoor de schuld is gewaarborgd

Gestelde of onherroepelijk beloofde zekerheden op nog te verwerven activa

Bedrag van de betrokken activa

Maximumbedrag waarvoor de schuld is gewaarborgd

Voorrecht van de verkoper

Boekwaarde van het verkochte goed

Bedrag van de niet-betaalde prijs

| Codes | Boekjaar |
|-------|------------|
| 9149 | |
| 9150 | |
| 9151 | |
| 9153 | |
| 91611 | 17.217.735 |
| 91621 | 11.495.000 |
| 91631 | 8.726.500 |
| 91711 | 1.800.000 |
| 91721 | 13.750.000 |
| 91811 | |
| 91821 | 5.408.333 |
| 91911 | |
| 91921 | |
| 92011 | |
| 92021 | |

VERPLICHTINGEN VOORTVLOEIEND UIT DE TECHNISCHE WAARBORGEN VERBONDEN AAN REEDS GEPRESTEERDE VERKOPEN OF DIENSTEN

| Boekjaar |
|----------|
| |

BEDRAG, AARD EN VORM VAN BELANGRIJKE HANGENDE GESCHILLEN EN ANDERE BELANGRIJKE VERPLICHTINGEN

| Boekjaar |
|----------|
| |

REGELING INZAKE HET AANVULLEND RUST- OF OVERLEVINGSPENSIOEN TEN BEHOEVE VAN DE PERSONEELS- OF DIRECTIELEDEN

Beknopte beschrijving

Pensioenplan van het type "Defined Contributions" of "Cash Balance"

Genomen maatregelen om de daaruit voortvloeiende kosten te dekken

PENSIOENEN DIE DOOR DE VENNOOTSCHAP ZELF WORDEN GEDRAGEN

Geschat bedrag van de verplichtingen die voortvloeien uit reeds gepresteerd werk

Basis en wijze waarop dit bedrag wordt berekend

| Codes | Boekjaar |
|-------|----------|
| 9220 | |

AARD EN FINANCIËLE GEVOLGEN VAN MATERIËLE GEBEURTENISSEN DIE ZICH NA BALANSDATUM HEBBEN VOORGEDAAN en die niet in de resultatenrekening of balans worden weergegeven

| Boekjaar |
|----------|
| |

AAN- OF VERKOOPVERBINTENISSEN DIE DE VENNOOTSCHAP ALS OPTIESCHRIJVER VAN CALL- EN PUTOPTIES HEEFT

| Boekjaar |
|----------|
| |

AARD, ZAKELIJK DOEL EN FINANCIËLE GEVOLGEN VAN BUITENBALANS REGELINGEN

Mits de risico's of voordelen die uit dergelijke regelingen voortvloeien van enige betekenis zijn en voor zover de openbaarmaking van dergelijke risico's of voordelen noodzakelijk is voor de beoordeling van de financiële positie van de vennootschap

| Boekjaar |
|----------|
| |

ANDERE NIET IN DE BALANS OPGENOMEN RECHTEN EN VERPLICHTINGEN (met inbegrip van deze die niet kunnen worden becijferd)

| Boekjaar |
|----------|
| |

BETREKKINGEN MET VERBONDEN ONDERNEMINGEN, GEASSOCIEERDE ONDERNEMINGEN EN DE ANDERE ONDERNEMINGEN WAARMEE EEN DEELNEMINGSVERHOUDING BESTAAT

VERBONDEN ONDERNEMINGEN

Financiële vaste activa

Deelnemingen

Achtergestelde vorderingen

Andere vorderingen

Vorderingen

Op meer dan één jaar

Op hoogstens één jaar

Geldbeleggingen

Aandelen

Vorderingen

Schulden

Op meer dan één jaar

Op hoogstens één jaar

Persoonlijke en zakelijke zekerheden

Door de vennootschap gesteld of onherroepelijk beloofd als waarborg voor schulden of verplichtingen van verbonden ondernemingen

Door verbonden ondernemingen gesteld of onherroepelijk beloofd als waarborg voor schulden of verplichtingen van de vennootschap

Andere betekenisvolle financiële verplichtingen

Financiële resultaten

Opbrengsten uit financiële vaste activa

Opbrengsten uit vlottende activa

Andere financiële opbrengsten

Kosten van schulden

Andere financiële kosten

Realisatie van vaste activa

Verwezenlijkte meerwaarden

Verwezenlijkte minderwaarden

| Codes | Boekjaar | Vorig boekjaar |
|---------|-------------------|-------------------|
| (280/1) | 17.736.634 | 17.736.634 |
| (280) | 16.729.633 | 16.729.633 |
| 9271 | | |
| 9281 | 1.007.002 | 1.007.002 |
| 9291 | 32.461.480 | 29.737.912 |
| 9301 | | |
| 9311 | 32.461.480 | 29.737.912 |
| 9321 | | |
| 9331 | | |
| 9341 | | |
| 9351 | 9.081.066 | |
| 9361 | 5.000.000 | |
| 9371 | 4.081.066 | |
| 9381 | | |
| 9391 | | |
| 9401 | | |
| 9421 | 432.788 | 896.474 |
| 9431 | | |
| 9441 | | |
| 9461 | 205.923 | |
| 9471 | 341.900 | |
| 9481 | | |
| 9491 | | |

GEASSOCIEERDE ONDERNEMINGEN**Financiële vaste activa**

- Deelnemingen
- Achtergestelde vorderingen
- Andere vorderingen

Vorderingen

- Op meer dan één jaar
- Op hoogstens één jaar

Schulden

- Op meer dan één jaar
- Op hoogstens één jaar

Persoonlijke en zakelijke zekerheden

Door de vennootschap gesteld of onherroepelijk beloofd als waarborg voor schulden of verplichtingen van geassocieerde ondernemingen

Door geassocieerde ondernemingen gesteld of onherroepelijk beloofd als waarborg voor schulden of verplichtingen van de vennootschap

Andere betekenisvolle financiële verplichtingen**ANDERE ONDERNEMINGEN WAARMEE EEN DEELNEMINGSVERHOUDING BESTAAT****Financiële vaste activa**

- Deelnemingen
- Achtergestelde vorderingen
- Andere vorderingen

Vorderingen

- Op meer dan één jaar
- Op hoogstens één jaar

Schulden

- Op meer dan één jaar
- Op hoogstens één jaar

| Codes | Boekjaar | Vorig boekjaar |
|-------|------------------|----------------|
| 9253 | 289.128 | 312.965 |
| 9263 | 289.128 | 312.965 |
| 9273 | | |
| 9283 | | |
| 9293 | 433.135 | |
| 9303 | | |
| 9313 | 433.135 | |
| 9353 | 1.775.277 | |
| 9363 | | |
| 9373 | 1.775.277 | |
| 9383 | | |
| 9393 | | |
| 9403 | | |
| 9252 | | |
| 9262 | | |
| 9272 | | |
| 9282 | | |
| 9292 | | |
| 9302 | | |
| 9312 | | |
| 9352 | | |
| 9362 | | |
| 9372 | | |

TRANSACTIES MET VERBONDEN PARTIJEN BUITEN NORMALE MARKTVOORWAARDEN

Vermelding van dergelijke transacties indien zij van enige betekenis zijn, met opgave van het bedrag van deze transacties, de aard van de betrekking met de verbonden partij, alsmede andere informatie over de transacties die nodig is voor het verkrijgen van inzicht in de financiële positie van de vennootschap

Bij gebrek aan wettelijke criteria die toestaan om de transacties met verbonden partijen buiten normale marktvoorwaarden te inventariseren, kon geen enkel informatie worden opgenomen.

| Boekjaar |
|----------|
| |

FINANCIËLE BETREKKINGEN MET**BESTUURDERS EN ZAAKVOERDERS, NATUURLIJKE OF RECHTSPERSONEN DIE DE VENNOOTSCHAP RECHTSTREEKS OF ONRECHTSTREEKS CONTROLEREN ZONDER VERBONDEN ONDERNEMINGEN TE ZIJN, OF ANDERE ONDERNEMINGEN DIE DOOR DEZE PERSONEN RECHTSTREEKS OF ONRECHTSTREEKS GECONTROLEERD WORDEN****Uitstaande vorderingen op deze personen**

Voorname voorwaarden betreffende de vorderingen, interestvoet, looptijd, eventueel afgeloste of afgeschreven bedragen of bedragen waarvan werd afgezien

Waarborgen toegestaan in hun voordeel**Andere betekenisvolle verplichtingen aangegaan in hun voordeel****Rechtstreekse en onrechtstreekse bezoldigingen en ten laste van de resultatenrekening toegekende pensioenen, voor zover deze vermelding niet uitsluitend of hoofdzakelijk betrekking heeft op de toestand van een enkel identificeerbaar persoon**

Aan bestuurders en zaakvoerders

Aan oud-bestuurders en oud-zaakvoerders

| Codes | Boekjaar |
|-------|----------|
| 9500 | |
| 9501 | |
| 9502 | |
| 9503 | |
| 9504 | |

DE COMMISSARIS(SEN) EN DE PERSONEN MET WIE HIJ (ZIJ) VERBONDEN IS (ZIJN)**Bezoldiging van de commissaris(sen)****Bezoldiging voor uitzonderlijke werkzaamheden of bijzondere opdrachten uitgevoerd binnen de vennootschap door de commissaris(sen)**

Andere controleopdrachten

Belastingadviesopdrachten

Andere opdrachten buiten de revisorale opdrachten

Bezoldiging voor uitzonderlijke werkzaamheden of bijzondere opdrachten uitgevoerd binnen de vennootschap door personen met wie de commissaris(sen) verbonden is (zijn)

Andere controleopdrachten

Belastingadviesopdrachten

Andere opdrachten buiten de revisorale opdrachten

| Codes | Boekjaar |
|-------|---------------|
| 9505 | 64.896 |
| 95061 | |
| 95062 | |
| 95063 | 550 |
| 95081 | |
| 95082 | |
| 95083 | |

Vermeldingen in toepassing van het artikel 3:64, §2 en §4 van het Wetboek van vennootschappen en verenigingen

VERKLARING BETREFFENDE DE GECONSOLIDEERDE JAARREKENING**INLICHTINGEN TE VERSTREKKEN DOOR ELKE VENNOOTSCHAP DIE ONDERWORPEN IS AAN DE BEPALINGEN VAN HET WETBOEK VAN VENNOOTSCHAPPEN EN VERENIGINGEN INZAKE DE GECONSOLIDEERDE JAARREKENING**

De onderneming heeft geen geconsolideerde jaarrekening en geconsolideerd jaarverslag opgesteld, omdat zij daarvan vrijgesteld is om de volgende reden(en)

De vennootschap is zelf dochtervennootschap van een moedervennootschap die een geconsolideerde jaarrekening, waarin haar jaarrekening door consolidatie opgenomen is, opstelt en openbaar maakt

In voorkomend geval, motivering dat aan alle voorwaarden tot vrijstelling, opgenomen in artikel 3:26, §2 en §3 van het Wetboek van vennootschappen en verenigingen, is voldaan

De onderneming is zelf dochteronderneming van een moederonderneming die een geconsolideerde jaarrekening neerlegt.

Naam, volledig adres van de zetel en, zo het een vennootschap naar Belgisch recht betreft, het ondernemingsnummer van de moedervennootschap die de geconsolideerde jaarrekening opstelt en openbaar maakt, op grond waarvan de vrijstelling is verleend :

WILLEMEN GROEP
0466256432
Boerenkrijgstraat 133
2800 Mechelen
BELGIË

INLICHTINGEN DIE MOETEN WORDEN VERSTREKT DOOR DE VENNOOTSCHAP INDIEN ZIJ DOCHTERVENNOOTSCHAP OF GEMEENSCHAPPELIJKE DOCHTERVENNOOTSCHAP IS

Naam, volledig adres van de zetel en, zo het een onderneming naar Belgisch recht betreft, het ondernemingsnummer van de moederonderneming(en) en de aanduiding of deze moederonderneming(en) een geconsolideerde jaarrekening, waarin haar jaarrekening door consolidatie opgenomen is, opstelt (opstellen) en openbaar maakt (maken)*:

WILLEMEN GROEP
Consoliderende moederonderneming - Grootste geheel
0466256432
Boerenkrijgstraat 133
2800 Mechelen
BELGIË

Indien de moederonderneming(en) (een) onderneming(en) naar buitenlands recht is (zijn), de plaats waar de hiervoor bedoelde geconsolideerde jaarrekening verkrijgbaar is

WAARDERINGSREGELS

1. Immateriële vaste activa

- onderzoek & ontwikkeling : 25% lineair
- concessies, octrooien, licenties : 25% lineair

2. Materiële vaste activa

Materiële vaste activa worden gewaardeerd aan aanschaffingswaarde zoals gedefinieerd in de artikels 15 t/m 36 van het K.B. van 29 April 2019. Afschrijvingen gebeuren jaarlijks à rato van volgende percentages :

- software : 25% lineair
 - gebouwen : 3% lineair
 - machines : 20% lineair
 - computermaterieel: 25% lineair
 - kantoor en labo : 20% lineair
 - meubilair : 20% lineair
 - rollend materieel : 20% lineair
- leasing : 20% lineair

3. Financiële vaste activa

Deelnemingen worden gewaardeerd aan aanschaffingswaarde, eventueel onder aftrek van een waardevermindering in geval van duurzame minderwaarde. Vorderingen worden geboekt aan nominale waarde. Indien onzekerheid bestaat inzake de inbaarheid van een vordering worden waardeverminderingen toegepast.

4. Voorraden

- Grond- en hulpstoffen worden in de voorraad opgenomen aan aanschaffingswaarde vermeerderd met de vervoerkosten, toegepast volgens het FIFO-systeem.
- Spare parts : voorschrijdend gemiddelde
- Werken in uitvoering worden gewaardeerd tegen vervaardigingsprijs bepaald volgens de integrale kostprijsmethode. Deze vervaardigingsprijs wordt vermeerderd, naarmate de productie of werkzaamheden vorderen, met het verschil tussen in overeenkomst bepaalde prijs en de vervaardigingsprijs, wanneer dit verschil voldoende zeker als verworven mag worden beschouwd.

5. Vorderingen

Waardering aan nominale waarde. Indien onzekerheid bestaat inzake de inbaarheid van een vordering worden waardeverminderingen toegepast.

6. Schulden

Waardering aan nominale waarde. De passiva bevatten geen schulden op lange termijn zonder rente of met een abnormaal lage rente.

ANDERE IN DE TOELICHTING TE VERMELDEN INLICHTINGEN

De vennootschap maakt deel uit van de Willemen Groep en is hierdoor verbonden met de andere vennootschappen voor wat betreft de financiering van haar activiteiten en de inning van de groepsvorderingen. De raad van bestuur verwijst naar de analyse die op het niveau van de Groep werd gemaakt betreffende de toepassing van de waarderingsregels in de veronderstelling van de continuïteit. Op basis van deze analyse werd besloten om de waarderingsregels in de veronderstelling van continuïteit verder te blijven toepassen.

De Raad van Bestuur is van oordeel dat de toepassing van de waarderingsregels in de veronderstelling van continuïteit verantwoord blijft aangezien de Raad van Bestuur van de Groep waartoe de onderneming behoort de implicaties van het verderzetten van de activiteiten (going concern) heeft onderzocht en geoordeeld dat de maatregelen die vanaf september 2022 werden gelanceerd voldoende zijn om de continuïteit van de economische activiteit van de Groep voor een minimumduur van twaalf maanden te vrijwaren.

De daarin aangehaalde elementen die de liquiditeitspositie van de groep zullen verbeteren- de mate waarin de groep erin zal slagen om haar vooropgestelde resultaten daadwerkelijk te realiseren, en het geplande verkoopproces van een dochteronderneming effectief succesvol te realiseren - zijn elementen die een materiële onzekerheid inhouden omtrent de mogelijkheid om de continuïteit te vrijwaren. De Raad van Bestuur is evenwel ervan overtuigd deze doelstellingen hieromtrent effectief succesvol zullen gerealiseerd worden en bijgevolg beslist de Raad van Bestuur om de waarderingsregels in de veronderstelling van de continuïteit verder toe te passen. De waarderingsregels van de balansposten gebeurden volgens het principe van een "going-concern".

**ANDERE OVEREENKOMSTIG HET WETBOEK VAN
VENNOOTSCHAPPEN EN VERENIGINGEN NEER TE LEGGEN
DOCUMENTEN**

JAARVERSLAG

NV WILLEMEN INFRA
Booiebos 4
9031 DRONGEN
BTW BE 0405.092.190
RPR Gent, afdeling Gent

**JAARVERSLAG VAN DE RAAD VAN BESTUUR AAN DE ALGEMENE VERGADERING VAN
AANDEELHOUDERS TE HOUDEN OP 30 JUNI 2023 OM 10u00
OP DE ZETEL VAN DE VENNOOTSCHAP**

In overeenstemming met de wettelijke bepalingen en de statutaire verplichtingen, brengen wij u verslag uit over de uitoefening van ons mandaat over het boekjaar afgesloten per 31 december 2022.

Alle bestuurders zijn aanwezig of vertegenwoordigd en verklaren op geen enkele wijze enig rechtstreeks of onrechtstreeks persoonlijk belang van vermogensrechtelijke aard te hebben dat strijdig is met een beslissing of een verrichting die behoort tot hun bevoegdheid.

De bepalingen van de artikels 7:96 en 7:122 WVV zijn derhalve niet van toepassing.

Uit de beoordeling van de jaarrekening kan het eigen vermogen van onze vennootschap als volgt bepaald worden :

1. Cijferbeoordeling van de jaarrekening 2022

| | <u>2022</u> | <u>2021</u> |
|---------------------------------------|-----------------------------|-----------------------------|
| | EURO | EURO |
| Vaste activa | 49.012.006,78 | 49.752.531,26 |
| Vlottende activa | <u>165.605.212,02</u> | <u>140.464.149,03</u> |
| Totale activa | 214.617.218,80 | 190.216.680,29 |
| Voorzieningen en uitgest. Belastingen | 2.723.952,03 | 2.697.143,86 |
| Schulden | <u>147.464.525,29</u> | <u>123.753.957,32</u> |
| Eigen vermogen | <u>64.428.741,48</u> | <u>63.765.579,11</u> |

De resultatenrekening kan als volgt voorgesteld worden :

| | <u>2022</u> | <u>2021</u> |
|--|---------------------|-------------------|
| | EURO | EURO |
| Bedrijfsopbrengsten | 318.507.378,58 | 273.806.777,10 |
| Bedrijfskosten | 312.736.740,31 | 272.652.019,13 |
| Bedrijfsresultaat | 5.770.638,27 | 1.154.757,97 |
| Financieel resultaat | -1.139.474,58 | 32.984,53 |
| Belastingen | -1.664.778,75 | -961.225,75 |
| Te bestemmen resultaat van het boekjaar | 2.966.384,94 | 226.516,75 |

2. Commentaar op de Jaarrekening boekjaar 2022

De Jaarrekening geeft een getrouw beeld van de gang van zaken en van de financiële positie en resultaten van de onderneming.

Het balanstotaal van het boekjaar 2022 dat afsluit per 31 december 2022 bedraagt 214.617.218,80 EUR.

De totale bedrijfsopbrengsten bedragen 318.507.378,58 EUR en de bedrijfskosten bedragen 312.736.740,31 EUR. De bedrijfswinst bedraagt 5.770.638,27 EUR. De financiële opbrengsten bedragen 586.879,31 EUR en de financiële kosten bedragen 1.726.353,89 EUR. De winst van het boekjaar vóór belasting bedraagt 4.631.163,69 EUR. De te bestemmen winst van het boekjaar bedraagt 2.966.384,94 EUR.

3. Resultaatverdeling

Te bestemmen resultaat boekjaar 2022:

| | |
|--|-------------------------|
| Winst (verlies) van het boekjaar | 3.167.021,99 EUR |
| Onttrekking aan de belastingvrije reserves | 169.860,46 EUR |
| Overboeking naar de belastingvrije reserves | 370.497,51 EUR |
| Te bestemmen resultaat (winst) van het boekjaar | 2.966.384,94 EUR |

Wij stellen U voor om de te bestemmen winst ten bedrage van **13.511.713,34 EUR** als volgt te bestemmen:

- Vergoeding van het kapitaal (dividenduitkering) ten bedrage van **2.500.000 EUR**
- Over te dragen resultaat naar het volgende boekjaar van **11.011.713,34 EUR**

| | |
|-------------------------------------|--------------------------|
| Te bestemmen winst vorige boekjaren | 10.545.328,40 EUR |
| Te bestemmen winst van het boekjaar | 2.966.384,94 EUR |
| Totaal te bestemmen winst | 13.511.713,34 EUR |
| Vergoeding van het kapitaal | -2.500.000,00 EUR |
| Overgedragen Winst | 11.011.713,34 EUR |

4. Voornaamste risico's en onzekerheden waarmee de vennootschap geconfronteerd wordt

De vennootschap is onderhevig aan risico's en onzekerheden die eigen zijn aan de bouwsector.

Wij zijn van mening dat er geen andere risico's en onzekerheden zijn zoals bedoeld in Art. 3:6, §1,1° van het Wetboek van vennootschappen en verenigingen ("WVV") die op korte termijn een bedreiging vormen voor de ontwikkeling, resultaten en positie van de vennootschap.

De oorlog in Oekraïne heeft geen directe gevolgen voor de voortzetting van de activiteiten van de vennootschap, aangezien de vennootschap in dit land en Rusland geen entiteiten heeft. Toch heeft dit conflict belangrijke indirecte gevolgen voor de bouwsector: de sterke prijsstijgingen van diverse grondstoffen, energieprijzen, de beschikbaarheid van onderaannemers en de verstoring van de logistieke ketens zullen een invloed hebben op de

bouwactiviteiten in 2023. Maatregelen worden wel getroffen door de vennootschap om de impact hiervan op de bouwactiviteiten zo veel mogelijk te beperken. Aangezien de duur en de omvang van deze crisis niet bekend zijn, is het in dit stadium echter niet mogelijk om de impact te kwantificeren.

5. Informatie omtrent de belangrijke gebeurtenissen die na het einde van het boekjaar hebben plaatsgevonden

Na het einde van het boekjaar hebben er geen belangrijke gebeurtenissen plaatsgevonden

6. Inlichtingen over de omstandigheden die de ontwikkeling van de vennootschap aanmerkelijk kunnen beïnvloeden, voor zover zij niet van die aard zijn dat zij ernstig nadeel zouden berokkenen aan de vennootschap

Er zijn geen omstandigheden bekend die de ontwikkeling van de vennootschap ernstig kunnen beïnvloeden.

7. Informatie omtrent de werkzaamheden op het gebied van onderzoek en ontwikkeling

De vennootschap is lid van het OCW (Opzoekingscentrum voor de Wegenbouw) dat alsook als organisatie ten behoeve van haar leden aan onderzoek en ontwikkeling doet.

8. Gegevens betreffende het bestaan van bijkantoren van de vennootschap

De vennootschap heeft een bijkantoor te Marokko voor de uitvoering van haar opdracht in Tanger, Marokko.

9. Verantwoording van de toepassing van de waarderingsregels in de veronderstelling van continuïteit

De vennootschap maakt deel uit van de Willemen Groep ("Groep") en is hierdoor verbonden de andere vennootschappen voor wat betreft de financiering van haar activiteiten en de inning van de groepsvorderingen. De Raad van Bestuur verwijst naar de analyse die op het niveau van de Groep werd gemaakt betreffende de toepassing van de waarderingsregels in de veronderstelling van de continuïteit. Op basis van deze analyse werd besloten om de waarderingsregels in de veronderstelling van continuïteit verder te blijven toepassen

De Raad van Bestuur is van oordeel dat de toepassing van de waarderingsregels in de veronderstelling van continuïteit verantwoord blijft aangezien de Raad van Bestuur van de Groep waartoe de onderneming behoort de implicaties van het verderzetten van de activiteiten (going concern) heeft onderzocht en geoordeeld dat de maatregelen die vanaf september 2022 werden gelanceerd voldoende zijn om de continuïteit van de economische activiteit van de Groep voor een minimumduur van twaalf maanden te vrijwaren.

De daarin aangehaalde elementen die de liquiditeitspositie van de Groep zullen verbeteren de mate waarin de Groep erin zal slagen om haar vooropgestelde resultaten daadwerkelijk te realiseren, en het geplande verkoopproces van een dochteronderneming effectief succesvol te realiseren - zijn elementen die een materiële onzekerheid inhouden omtrent de mogelijkheid om de continuïteit te vrijwaren. De Raad van Bestuur is evenwel ervan overtuigd deze doelstellingen hieromtrent effectief succesvol zullen gerealiseerd worden en bijgevolg

beslist de Raad van Bestuur om de waarderingsregels in de veronderstelling van de continuïteit verder toe te passen. De waarderings van de balansposten gebeurden volgens het principe van een "going-concern".

10. Informatie omtrent het gebruik van financiële instrumenten

De vennootschap heeft geen financiële instrumenten in de zin van Art. 3:6§1 8° WVV aangewend welke van betekenis zijn voor de beoordeling van haar activa, passiva, financiële positie of resultaat.


11. Kwijting aan de bestuurders en commissaris

Wij vragen u de jaarrekening, zoals voorgelegd, goed te keuren en bij afzonderlijke stemming kwijting te geven aan de voltallige raad van bestuur en commissaris voor de uitoefening van hun mandaat tijdens het afgelopen boekjaar.

Opgemaakt te Drongen, 9 juni 2023



ir. Johan Willemen
Gedelegeerd bestuurder




Willemen Groep nv
Gedelegeerd Bestuurder
vast vertegenwoordigd door
ir. Tom Willemen



MaNaJo Beheer CommV
Gedelegeerd bestuurder
vast vertegenwoordigd door
de heer Marc Jonckheere



Socado bv
Bestuurder
vast vertegenwoordigd door
de heer Johan Ceyskens



De heer Eric Stroobants
Bestuurder

VERSLAG VAN DE COMMISSARISSEN

Verslag van de commissaris aan de algemene vergadering van Willemen Infra NV over het boekjaar afgesloten op 31 december 2022

In het kader van de wettelijke controle van de jaarrekening van Willemen Infra NV (de "Vennootschap"), brengen wij u verslag uit in het kader van ons mandaat van commissaris. Dit verslag omvat ons oordeel over de balans op 31 december 2022, de resultatenrekening van het boekjaar afgesloten op 31 december 2022 en over de toelichting (alle stukken gezamenlijk de "Jaarrekening") en omvat tevens ons verslag betreffende overige door wet- en regelgeving gestelde eisen. Deze verslagen zijn één en ondeelbaar.

Wij werden als commissaris benoemd door de algemene vergadering op 24 april 2020, overeenkomstig het voorstel van het bestuursorgaan. Ons mandaat loopt af op de datum van de algemene vergadering die zal beraadslagen over de Jaarrekening afgesloten op 31 december 2022. We hebben de wettelijke controle van de Jaarrekening van de Vennootschap uitgevoerd gedurende 12 opeenvolgende boekjaren.

Verslag over de controle van de Jaarrekening

Oordeel zonder voorbehoud

Wij hebben de wettelijke controle uitgevoerd van de Jaarrekening van Willemen Infra NV, die de balans op 31 december 2022 omvat, alsook de resultatenrekening van het boekjaar afgesloten op die datum en de toelichting, met een balanstotaal van € 214.617.218,80 en waarvan de resultatenrekening afsluit met een winst van het boekjaar van € 3.167.021,99.

Naar ons oordeel geeft de Jaarrekening een getrouw beeld van het vermogen en van de financiële toestand van de Vennootschap per 31 december 2022, alsook van haar resultaten over het boekjaar dat op die datum is afgesloten, in overeenstemming met het in België van toepassing zijnde boekhoudkundig referentiestelsel.

Basis voor ons oordeel zonder voorbehoud

We hebben onze controle uitgevoerd in overeenstemming met de International Standards on Auditing ("ISA's") die van toepassing zijn in België. Wij hebben bovendien de door International Auditing and Assurance Standards Board ("IAASB") goedgekeurde ISA's toegepast die van toepassing zijn op huidige afsluitingsdatum en nog niet goedgekeurd zijn op nationaal niveau. Onze verantwoordelijkheden uit hoofde van die standaarden zijn nader beschreven

in het gedeelte "Onze verantwoordelijkheden voor de controle van de Jaarrekening" van ons verslag.

Wij hebben alle deontologische vereisten die relevant zijn voor de controle van de Jaarrekening in België nageleefd, met inbegrip van deze met betrekking tot de onafhankelijkheid.

Wij hebben van het bestuursorgaan en van de aangestelden van de Vennootschap de voor onze controle vereiste ophelderingen en inlichtingen verkregen.

Wij zijn van mening dat de door ons verkregen controle-informatie voldoende en geschikt is als basis voor ons oordeel.

Materiële onzekerheid met betrekking tot continuïteit

Wij vestigen de aandacht op toelichting VOL-kap 6.20 van de jaarrekening waarin vermeld staat dat de vennootschap deel uitmaakt van de Willemen groep en hierdoor is verbonden met de andere vennootschappen inzake de financiering van haar activiteiten en de inning van de groepsvorderingen. De negatieve resultaten over 2022 hebben de financiële positie van de groep aangetast en de liquiditeit onder druk gezet. Zoals vermeldt in toelichting VOL-kap 6.20 vormen deze gebeurtenissen en omstandigheden, samen met de overige aangelegenheden die in toelichting VOL-kap 6.20 uiteengezet zijn,

een aanwijzing dat een van materieel belang zijnde onzekerheid bestaat omtrent de mogelijkheid om de continuïteit te vrijwaren.

Ons oordeel is niet aangepast met betrekking tot deze aangelegenheid.

Verantwoordelijkheden van het bestuursorgaan voor het opstellen van de Jaarrekening

Het bestuursorgaan is verantwoordelijk voor het opstellen van de Jaarrekening die een getrouw beeld geeft in overeenstemming met het in België van toepassing zijnde boekhoudkundige referentiestelsel en met de in België van toepassing zijnde wettelijke en reglementaire voorschriften, alsook voor een systeem van interne beheersing die het bestuursorgaan noodzakelijk acht voor het opstellen van de Jaarrekening die geen afwijking van materieel belang bevat die het gevolg is van fraude of van fouten.

In het kader van de opstelling van de Jaarrekening is het bestuursorgaan verantwoordelijk voor het inschatten van de mogelijkheid van de Vennootschap om haar continuïteit te handhaven, het toelichten, indien van toepassing, van aangelegenheden die met continuïteit verband houden en het gebruiken van de continuïteitsveronderstelling tenzij het bestuursorgaan het voornemen heeft om de Vennootschap te vereffenen of om de bedrijfsactiviteiten stop te zetten of geen realistisch alternatief heeft dan dit te doen.

Onze verantwoordelijkheden voor de controle over de Jaarrekening

Onze doelstellingen zijn het verkrijgen van een redelijke mate van zekerheid over de vraag of de Jaarrekening als geheel geen afwijking van materieel belang bevat die het gevolg is van fraude of van fouten en het uitbrengen van een commissarisverslag waarin ons oordeel is opgenomen. Een redelijke mate van zekerheid is een hoog niveau van zekerheid, maar is geen garantie dat een controle die overeenkomstig de ISA's is uitgevoerd altijd een afwijking van materieel belang ontdekt wanneer die bestaat. Afwijkingen kunnen zich voordoen als gevolg van fraude of fouten en worden als van materieel belang beschouwd indien redelijkerwijs kan worden verwacht dat zij, individueel of

gezamenlijk, de economische beslissingen genomen door gebruikers op basis van de Jaarrekening, beïnvloeden.

Bij de uitvoering van onze controle leven wij het wettelijk, reglementair en normatief kader dat van toepassing is op de controle van de Jaarrekening in België na. De wettelijke controle biedt geen zekerheid omtrent de toekomstige levensvatbaarheid van de Vennootschap, noch omtrent de efficiëntie of de doeltreffendheid waarmee het bestuursorgaan de bedrijfsvoering van de Vennootschap ter hand heeft genomen of zal nemen. Onze verantwoordelijkheden inzake de door het bestuursorgaan gehanteerde continuïteitsveronderstelling staan hieronder beschreven.

Als deel van een controle uitgevoerd overeenkomstig de ISA's, passen wij professionele oordeelsvorming toe en handhaven wij een professioneel-kritische instelling gedurende de controle. We voeren tevens de volgende werkzaamheden uit:

- ▶ het identificeren en inschatten van de risico's dat de Jaarrekening een afwijking van materieel belang bevat die het gevolg is van fraude of fouten, het bepalen en uitvoeren van controlewerkzaamheden die op deze risico's inspelen en het verkrijgen van controle-informatie die voldoende en geschikt is als basis voor ons oordeel. Het risico van het niet detecteren van een van materieel belang zijnde afwijking is groter indien die afwijking het gevolg is van fraude dan indien zij het gevolg is van fouten, omdat bij fraude sprake kan zijn van samenspanning, valsheid in geschrifte, het opzettelijk nalaten om transacties vast te leggen, het opzettelijk verkeerd voorstellen van zaken of het doorbreken van het systeem van interne beheersing;
- ▶ het verkrijgen van inzicht in het systeem van interne beheersing dat relevant is voor de controle, met als doel controlewerkzaamheden op te zetten die in de gegeven omstandigheden geschikt zijn maar die niet zijn gericht op het geven van een oordeel over de effectiviteit van het systeem van interne beheersing van de Vennootschap;

- ▶ het evalueren van de geschiktheid van de gehanteerde grondslagen voor financiële verslaggeving en het evalueren van de redelijkheid van de door het bestuursorgaan gemaakte schattingen en van de daarop betrekking hebbende toelichtingen;
- ▶ het concluderen van de aanvaardbaarheid van de door het bestuursorgaan gehanteerde continuïteitsveronderstelling, en op basis van de verkregen controle-informatie, concluderen of er een onzekerheid van materieel belang bestaat met betrekking tot gebeurtenissen of omstandigheden die significante twijfel kunnen doen ontstaan over de mogelijkheid van de Vennootschap om de continuïteit te handhaven. Als we besluiten dat er sprake is van een onzekerheid van materieel belang, zijn wij ertoe gehouden om de aandacht in ons commissarisverslag te vestigen op de daarop betrekking hebbende toelichtingen in de Jaarrekening of, indien deze toelichtingen inadequaat zijn, om ons oordeel aan te passen. Onze conclusies zijn gebaseerd op de controle-informatie die verkregen is tot op de datum van ons commissarisverslag. Toekomstige gebeurtenissen of omstandigheden kunnen er echter toe leiden dat de continuïteit van de Vennootschap niet langer gehandhaafd kan worden;
- ▶ het evalueren van de algehele presentatie, structuur en inhoud van de Jaarrekening, en of deze Jaarrekening de onderliggende transacties en gebeurtenissen weergeeft op een wijze die leidt tot een getrouw beeld.

Wij communiceren met het bestuursorgaan, onder andere over de geplande reikwijdte en timing van de controle en over de significante controlebevindingen, waaronder eventuele significante tekortkomingen in de interne beheersing die we identificeren gedurende onze controle.

Verlag betreffende de overige door wet- en regelgeving gestelde eisen

Verantwoordelijkheden van het bestuursorgaan

Het bestuursorgaan is verantwoordelijk voor het opstellen en de inhoud van het jaarverslag, voor het naleven van de wettelijke en bestuursrechtelijke voorschriften die van toepassing zijn op het voeren van de boekhouding, alsook voor het naleven van het Wetboek van vennootschappen en verenigingen en van de statuten van de Vennootschap.

Verantwoordelijkheden van de commissaris

In het kader van ons mandaat en overeenkomstig de Belgische bijkomende norm (Herzien) bij de in België van toepassing zijnde ISA's, is het onze verantwoordelijkheid om, in alle van materieel belang zijnde opzichten, het jaarverslag over de Jaarrekening, alsook de naleving van bepaalde verplichtingen uit het Wetboek van vennootschappen en verenigingen en de statuten te verifiëren, alsook verslag over deze aangelegenheden uit te brengen.

Aspecten betreffende het jaarverslag over de Jaarrekening

Naar ons oordeel, na het uitvoeren van specifieke werkzaamheden op het jaarverslag over de Jaarrekening, stemt dit jaarverslag over de Jaarrekening overeen met de Jaarrekening voor hetzelfde boekjaar, enerzijds, en is dit jaarverslag over de Jaarrekening opgesteld overeenkomstig artikels 3:5 en 3:6 van het Wetboek van vennootschappen en verenigingen, anderzijds.

In de context van onze controle van de Jaarrekening, zijn wij tevens verantwoordelijk voor het overwegen, op basis van de kennis verkregen in de controle, of het jaarverslag over de Jaarrekening een afwijking van materieel belang bevat, hetzij informatie die onjuist vermeld is of anderszins misleidend is. In het licht van de werkzaamheden die wij hebben uitgevoerd, hebben wij geen afwijking van materieel belang te melden.

Vermeldingen betreffende de sociale balans

De sociale balans, neer te leggen overeenkomstig artikel 3:12, § 1, 8° van het Wetboek van vennootschappen en verenigingen, bevat, zowel qua vorm als qua inhoud, de door de wet vereiste inlichtingen, en bevat geen van materieel belang zijnde inconsistenties op basis van de informatie waarover wij beschikken in ons controledossier.

Vermeldingen betreffende de onafhankelijkheid

Ons bedrijfsrevisorenkantoor en ons netwerk hebben geen opdrachten verricht die onverenigbaar zijn met de wettelijke controle van de Jaarrekening en zijn in de loop van ons mandaat onafhankelijk gebleven tegenover de Vennootschap.

De honoraria voor de bijkomende opdrachten die verenigbaar zijn met de wettelijke controle van de Jaarrekening bedoeld in artikel 3:65 van het Wetboek van vennootschappen en verenigingen werden correct vermeld en uitgesplitst in de toelichting bij de Jaarrekening.


Andere vermeldingen

- ▶ Onverminderd formele aspecten van ondergeschikt belang, werd de boekhouding gevoerd overeenkomstig de in België van toepassing zijnde wettelijke en reglementaire voorschriften.
- ▶ De resultaatverwerking, die aan de algemene vergadering wordt voorgesteld, stemt overeen met de wettelijke en statutaire bepalingen.

- ▶ Wij hebben geen kennis van overige verrichtingen of beslissingen die in overtreding met de statuten of Wetboek van vennootschappen en verenigingen zijn gedaan of genomen en die in ons verslag zouden moeten vermeld worden.

Antwerpen, 30 juni 2023

EY Bedrijfsrevisoren BV
Commissaris
Vertegenwoordigd door



Ronald Van den Ecker *
Partner

* Handelend in naam van een BV

23RVE0334

SOCIALE BALANS

Nummers van de paritaire comités die voor de vennootschap bevoegd zijn:

124 - 200

STAAT VAN DE TEWERKGESTELDE PERSONEN

WERKNEMERS WAARVOOR DE VENNOOTSCHAP EEN DIMONA-VERKLARING HEEFT INGEDIEND OF DIE ZIJN INGESCHREVEN IN HET ALGEMEEN PERSONEELSREGISTER

| Tijdens het boekjaar | Codes | Totaal | 1. Mannen | 2. Vrouwen |
|---|-------|------------|------------|------------|
| Gemiddeld aantal werknemers | | | | |
| Voltijds | 1001 | 837,2 | 801,8 | 35,4 |
| Deeltijds | 1002 | 70,4 | 48,1 | 22,3 |
| Totaal in voltijdse equivalenten (VTE) | 1003 | 892 | 839,4 | 52,6 |
| Aantal daadwerkelijk gepresteerde uren | | | | |
| Voltijds | 1011 | 1.239.154 | 1.182.277 | 56.877 |
| Deeltijds | 1012 | 79.735 | 52.452 | 27.283 |
| Totaal | 1013 | 1.318.889 | 1.234.729 | 84.160 |
| Personeelskosten | | | | |
| Voltijds | 1021 | 57.297.315 | 54.572.801 | 2.724.514 |
| Deeltijds | 1022 | 3.534.825 | 2.255.107 | 1.279.719 |
| Totaal | 1023 | 60.832.140 | 56.827.908 | 4.004.233 |
| Bedrag van de voordelen bovenop het loon | 1033 | 836.682 | 772.939 | 63.744 |

| Tijdens het vorige boekjaar | Codes | P. Totaal | 1P. Mannen | 2P. Vrouwen |
|--|-------|------------|------------|-------------|
| Gemiddeld aantal werknemers in VTE | 1003 | 873,9 | 823,5 | 50,4 |
| Aantal daadwerkelijk gepresteerde uren | 1013 | 1.287.688 | 1.205.587 | 82.101 |
| Personeelskosten | 1023 | 49.954.049 | 46.637.783 | 3.316.265 |
| Bedrag van de voordelen bovenop het loon | 1033 | 1.044.272 | 981.016 | 63.256 |

WERKNEMERS WAARVOOR DE VENNOOTSCHAP EEN DIMONA-VERKLARING HEEFT INGEDIEND OF DIE ZIJN INGESCHREVEN IN HET ALGEMEEN PERSONEELSREGISTER (vervolg)

| | Codes | 1. Voltijds | 2. Deeltijds | 3. Totaal in voltijdse equivalenten |
|---|-------|-------------|--------------|-------------------------------------|
| Op de afsluitingsdatum van het boekjaar | | | | |
| Aantal werknemers | 105 | 840 | 74 | 897,2 |
| Volgens de aard van de arbeidsovereenkomst | | | | |
| Overeenkomst voor een onbepaalde tijd | 110 | 840 | 74 | 897,2 |
| Overeenkomst voor een bepaalde tijd | 111 | | | |
| Overeenkomst voor een duidelijk omschreven werk | 112 | | | |
| Vervangingsovereenkomst | 113 | | | |
| Volgens het geslacht en het studieniveau | | | | |
| Mannen | 120 | 806 | 50 | 845,1 |
| lager onderwijs | 1200 | 274 | 24 | 292,6 |
| secundair onderwijs | 1201 | 338 | 18 | 352,3 |
| hoger niet-universitair onderwijs | 1202 | 92 | 5 | 95,8 |
| universitair onderwijs | 1203 | 102 | 3 | 104,4 |
| Vrouwen | 121 | 34 | 24 | 52,1 |
| lager onderwijs | 1210 | 1 | 4 | 3,8 |
| secundair onderwijs | 1211 | 9 | 13 | 18,6 |
| hoger niet-universitair onderwijs | 1212 | 15 | 5 | 19 |
| universitair onderwijs | 1213 | 9 | 2 | 10,7 |
| Volgens de beroepscategorie | | | | |
| Directiepersoneel | 130 | 6 | | 6 |
| Bedienden | 134 | 280 | 34 | 305,9 |
| Arbeiders | 132 | 554 | 40 | 585,3 |
| Andere | 133 | | | |

UITZENDKRACHTEN EN TER BESCHIKKING VAN DE VENNOOTSCHAP GESTELDE PERSONEN

| | Codes | 1. Uitzendkrachten | 2. Ter beschikking van de vennootschap gestelde personen |
|--|-------|--------------------|--|
| Tijdens het boekjaar | | | |
| Gemiddeld aantal tewerkgestelde personen | 150 | 26,8 | |
| Aantal daadwerkelijk gepresteerde uren | 151 | 50.525 | |
| Kosten voor de vennootschap | 152 | 1.670.390 | 244.874 |

TABEL VAN HET PERSONEELSVEROLOP TIJDENS HET BOEKJAAR

INGETREDEN

Aantal werknemers waarvoor de vennootschap tijdens het boekjaar een DIMONA-verklaring heeft ingediend of die tijdens het boekjaar werden ingeschreven in het algemeen personeelsregister

Volgens de aard van de arbeidsovereenkomst

Overeenkomst voor een onbepaalde tijd

Overeenkomst voor een bepaalde tijd

Overeenkomst voor een duidelijk omschreven werk

Vervangingsovereenkomst

| Codes | 1. Voltijds | 2. Deeltijds | 3. Totaal in voltijdse equivalenten |
|-------|-------------|--------------|-------------------------------------|
| 205 | 144 | 2 | 145,6 |
| 210 | 143 | 2 | 144,6 |
| 211 | 1 | | 1 |
| 212 | | | |
| 213 | | | |

UITGETREDEN

Aantal werknemers met een in de DIMONA-verklaring aangegeven of een in het algemeen personeelsregister opgetekende datum waarop hun overeenkomst tijdens het boekjaar een einde nam

Volgens de aard van de arbeidsovereenkomst

Overeenkomst voor een onbepaalde tijd

Overeenkomst voor een bepaalde tijd

Overeenkomst voor een duidelijk omschreven werk

Vervangingsovereenkomst

Volgens de reden van beëindiging van de overeenkomst

Pensioen

Werkloosheid met bedrijfsstoelag

Afdanking

Andere reden

Waarvan: het aantal werknemers dat als zelfstandige ten minste op halftijdse basis diensten blijft verlenen aan de vennootschap

| Codes | 1. Voltijds | 2. Deeltijds | 3. Totaal in voltijdse equivalenten |
|-------|-------------|--------------|-------------------------------------|
| 305 | 117 | 5 | 120,4 |
| 310 | 114 | 5 | 117,4 |
| 311 | 2 | | 2 |
| 312 | 1 | | 1 |
| 313 | | | |
| 340 | 11 | 4 | 13,6 |
| 341 | 2 | | 2 |
| 342 | 17 | | 17 |
| 343 | 87 | 1 | 87,8 |
| 350 | | | |

INLICHTINGEN OVER DE OPLEIDINGEN VOOR DE WERKNEMERS TIJDENS HET BOEKJAAR

| | Codes | Mannen | Codes | Vrouwen |
|--|-------|---------|-------|---------|
| Totaal van de formele voortgezette beroepsopleidingsinitiatieven ten laste van de werkgever | | | | |
| Aantal betrokken werknemers | 5801 | 586 | 5811 | 31 |
| Aantal gevolgde opleidingsuren | 5802 | 9.695 | 5812 | 439 |
| Nettokosten voor de vennootschap | 5803 | 314.802 | 5813 | 58.905 |
| waarvan brutokosten rechtstreeks verbonden met de opleiding | 58031 | 221.619 | 58131 | 50.584 |
| waarvan betaalde bijdragen en stortingen aan collectieve fondsen | 58032 | 182.784 | 58132 | 12.385 |
| waarvan ontvangen tegemoetkomingen (in mindering) | 58033 | 89.602 | 58133 | 4.064 |
| Totaal van de minder formele en informele voortgezette beroepsopleidingsinitiatieven ten laste van de werkgever | | | | |
| Aantal betrokken werknemers | 5821 | 340 | 5831 | 38 |
| Aantal gevolgde opleidingsuren | 5822 | 18.977 | 5832 | 2.074 |
| Nettokosten voor de vennootschap | 5823 | 671.812 | 5833 | 104.252 |
| Totaal van de initiële beroepsopleidingsinitiatieven ten laste van de werkgever | | | | |
| Aantal betrokken werknemers | 5841 | | 5851 | |
| Aantal gevolgde opleidingsuren | 5842 | | 5852 | |
| Nettokosten voor de vennootschap | 5843 | | 5853 | |