

40	30/05/2016	BE 0454.352.156	52	EUR		
NAT.	Datum neerlegging	Nr.	Blz.	D.	16140.00217	VOL 1.1

JAARREKENING IN EURO

Naam: **Somnis Bedding**

Rechtsvorm: Naamloze vennootschap

Adres: Daknamstraat Nr: 89 Bus:

Postnummer: 9160 Gemeente: Lokeren

Land: België

Rechtspersonenregister (RPR) - Rechtbank van Koophandel van Gent, afdeling Dendermonde

Internetadres: www.somnis.com

Ondernemingsnummer BE 0454.352.156

Datum van de neerlegging van de oprichtingsakte OF van het recentste stuk dat de datum van bekendmaking van de oprichtingsakte en van de akte tot statutenwijziging vermeldt. 28-01-2003

Jaarrekening goedgekeurd door de algemene vergadering van 25-05-2016

met betrekking tot het boekjaar dat de periode dekt van 01-01-2015 tot 31-12-2015

Vorig boekjaar van 01-01-2014 tot 31-12-2014

De bedragen van het vorige boekjaar zijn identiek met die welke eerder openbaar werden gemaakt.

Zijn gevoegd bij deze jaarrekening:

Nummers van de secties van het standaardmodel die niet werden neergelegd omdat ze niet dienstig zijn:

VOL 5.1, VOL 5.2.1, VOL 5.2.3, VOL 5.2.4, VOL 5.3.1, VOL 5.3.4, VOL 5.3.5, VOL 5.3.6, VOL 5.4.1, VOL 5.5.2, VOL 5.8, VOL 5.16, VOL 5.17.2

VOLLEDIGE LIJST met naam, voornamen, beroep, woonplaats (adres, nummer, postnummer en gemeente) en functie in de onderneming, van de BESTUURDERS, ZAAKVOERDERS EN COMMISSARISSEN

THOMA Nico

Waregemstraat 560
8540 Deerlijk
BELGIË

Begin van het mandaat: 05-08-2013 Einde van het mandaat: 29-05-2019 Gedelegeerd bestuurder

DE GROEVE Wim

Pontweg 81
9160 Lokeren
BELGIË

Begin van het mandaat: 05-08-2013 Einde van het mandaat: 29-05-2019 Voorzitter van de Raad van Bestuur

VAN DUYSSEN Hans

Daknammolenstraat 18

9160 Lokeren
BELGIË

Begin van het mandaat: 05-08-2013

Einde van het mandaat: 29-05-2019

Gedelegeerd bestuurder

VAN DUYSEN Ivan

Bosstraat 47
9160 Lokeren
BELGIË

Begin van het mandaat: 05-08-2013

Einde van het mandaat: 29-05-2019

Bestuurder

KEPPENS Alain

Drapstraat 28
9220 Hamme
BELGIË

Begin van het mandaat: 05-08-2013

Einde van het mandaat: 29-05-2019

Bestuurder

VMB BEDRIJFSREVISOREN (B00419)

BE 0472.277.063
Entrepotkaai 3
2000 Antwerpen
BELGIË

Commissaris

Direct of indirect vertegenwoordigd door:

BOLSENS Alain

Entrepotkaai 3
2000 Antwerpen
BELGIË

VERKLARING BETREFFENDE EEN AANVULLENDE OPDRACHT VOOR NAZICHT OF CORRECTIE

Het bestuursorgaan verklaart dat geen enkele opdracht voor nazicht of correctie werd gegeven aan iemand die daar wettelijk niet toe gemachtigd is met toepassing van de artikelen 34 en 37 van de wet van 22 april 1999 betreffende de boekhoudkundige en fiscale beroepen.

De jaarrekening werd geverifieerd of gecorrigeerd door een externe accountant of door een bedrijfsrevisor die niet de commissaris is.

In bevestigend geval, moeten hierna worden vermeld: naam, voornamen, beroep en woonplaats van elke externe accountant of bedrijfsrevisor en zijn lidmaatschapsnummer bij zijn Instituut, evenals de aard van zijn opdracht:

- A. Het voeren van de boekhouding van de onderneming*,
- B. Het opstellen van de jaarrekening*,
- C. Het verifiëren van de jaarrekening en/of
- D. Het corrigeren van de jaarrekening.

Indien taken bedoeld onder A. of onder B. uitgevoerd zijn door erkende boekhouders of door erkende boekhouders-fiscalisten, kunnen hierna worden vermeld: naam, voornamen, beroep en woonplaats van elke erkende boekhouder of erkende boekhouder-fiscalist en zijn lidmaatschapsnummer bij het Beroepsinstituut van erkende Boekhouders en Fiscalisten, evenals de aard van zijn opdracht.

* Facultatieve vermelding.

BALANS NA WINSTVERDELING

	Toel.	Codes	Boekjaar	Vorig boekjaar
ACTIVA				
VASTE ACTIVA		20/28	<u>1.355.737</u>	<u>2.023.848</u>
Oprichtingskosten	5.1	20		
Immateriële vaste activa	5.2	21	28.784	39.556
Materiële vaste activa	5.3	22/27	1.298.553	1.955.892
Terreinen en gebouwen		22		
Installaties, machines en uitrusting		23	1.180.318	1.792.703
Meubilair en rollend materieel		24	118.235	163.189
Leasing en soortgelijke rechten		25		
Overige materiële vaste activa		26		
Activa in aanbouw en vooruitbetalingen		27		
Financiële vaste activa	5.4/5.5.1	28	28.400	28.400
Verbonden ondernemingen	5.14	280/1		
Deelnemingen		280		
Vorderingen		281		
Ondernemingen waarmee een deelnemingsverhouding bestaat	5.14	282/3	26.000	26.000
Deelnemingen		282	26.000	26.000
Vorderingen		283		
Andere financiële vaste activa		284/8	2.400	2.400
Aandelen		284		
Vorderingen en borgtochten in contanten		285/8	2.400	2.400
VLOTTENDE ACTIVA		29/58	<u>10.191.015</u>	<u>10.167.765</u>
Vorderingen op meer dan één jaar		29		
Handelsvorderingen		290		
Overige vorderingen		291		
Vorraden en bestellingen in uitvoering		3	4.231.053	4.501.544
Vorraden		30/36	4.231.053	4.501.544
Grond- en hulpstoffen		30/31	1.826.906	2.142.424
Goederen in bewerking		32	764.380	962.319
Gereed product		33	1.316.457	1.240.111
Handelsgoederen		34	323.310	156.690
Onroerende goederen bestemd voor verkoop		35		
Vooruitbetalingen		36		
Bestellingen in uitvoering		37		
Vorderingen op ten hoogste één jaar		40/41	5.470.225	5.533.826
Handelsvorderingen		40	4.913.805	4.833.443
Overige vorderingen		41	556.420	700.382
Geldbeleggingen	5.5.1/5.6	50/53	15.000	15.000
Eigen aandelen		50		
Overige beleggingen		51/53	15.000	15.000
Liquide middelen		54/58	434.448	104.028
Overlopende rekeningen	5.6	490/1	40.290	13.367
TOTAAL VAN DE ACTIVA		20/58	11.546.752	12.191.613

	Toel.	Codes	Boekjaar	Vorig boekjaar
PASSIVA				
EIGEN VERMOGEN				
		10/15	<u>2.251.438</u>	<u>2.358.693</u>
Kapitaal	5.7	10	1.000.000	1.000.000
Geplaatst kapitaal		100	1.000.000	1.000.000
Niet-opgevraagd kapitaal		101		
Uitgiftepremies		11		
Herwaarderingsmeerwaarden		12		
Reserves		13	1.251.438	1.358.693
Wettelijke reserve		130	100.000	100.000
Onbeschikbare reserves		131		
Voor eigen aandelen		1310		
Andere		1311		
Belastingvrije reserves		132	23.370	18.750
Beschikbare reserves		133	1.128.068	1.239.943
Overgedragen winst (verlies)		14		
			(+)/(-)	
Kapitaalsubsidies		15		
Voorschot aan de vennoten op de verdeling van het netto-actief		19		
VOORZIENINGEN EN UITGESTELDE BELASTINGEN		16	<u>2.380</u>	
Voorzieningen voor risico's en kosten		160/5		
Pensioenen en soortgelijke verplichtingen		160		
Belastingen		161		
Grote herstellings- en onderhoudswerken		162		
Overige risico's en kosten	5.8	163/5		
Uitgestelde belastingen		168	2.380	
SCHULDEN		17/49	<u>9.292.935</u>	<u>9.832.919</u>
Schulden op meer dan één jaar	5.9	17	2.612.443	2.606.200
Financiële schulden		170/4	2.612.443	2.606.200
Achtergestelde leningen		170		
Niet-achtergestelde obligatieleningen		171		
Leasingschulden en soortgelijke schulden		172		
Kredietinstellingen		173	2.612.443	2.606.200
Overige leningen		174		
Handelsschulden		175		
Leveranciers		1750		
Te betalen wissels		1751		
Ontvangen vooruitbetalingen op bestellingen		176		
Overige schulden		178/9		
Schulden op ten hoogste één jaar		42/48	6.677.409	7.219.705
Schulden op meer dan één jaar die binnen het jaar vervallen	5.9	42	893.758	685.897
Financiële schulden		43		1.000.000
Kredietinstellingen		430/8		1.000.000
Overige leningen		439		
Handelsschulden		44	5.432.154	5.276.920
Leveranciers		440/4	5.432.154	5.276.920
Te betalen wissels		441		
Ontvangen vooruitbetalingen op bestellingen		46		
Schulden met betrekking tot belastingen, bezoldigingen en sociale lasten	5.9	45	347.940	256.889
Belastingen		450/3	57.480	
Bezoldigingen en sociale lasten		454/9	290.460	256.889
Overige schulden		47/48	3.556	
Overlopende rekeningen	5.9	492/3	3.084	7.014
TOTAAL VAN DE PASSIVA		10/49	11.546.752	12.191.613

RESULTATENREKENING

	Toel.	Codes	Boekjaar	Vorig boekjaar
Bedrijfsopbrengsten		70/74	34.727.517	25.265.268
Omzet	5.10	70	34.752.588	24.489.033
Voorraad goederen in bewerking en gereed product en bestellingen in uitvoering: toename (afname) (+)/(-)		71	-121.593	677.246
Geproduceerde vaste activa		72		
Andere bedrijfsopbrengsten	5.10	74	96.522	98.988
Bedrijfskosten		60/64	34.537.944	25.185.854
Handelsgoederen, grond- en hulpstoffen		60	21.887.881	15.836.985
Aankopen		600/8	21.738.983	16.010.404
Voorraad: afname (toename) (+)/(-)		609	148.898	-173.419
Diensten en diverse goederen		61	8.935.681	6.735.298
Bezoldigingen, sociale lasten en pensioenen (+)/(-)	5.10	62	2.775.878	2.412.691
Afschrijvingen en waardeverminderingen op oprichtingskosten, op immateriële en materiële vaste activa		630	909.897	146.282
Waardeverminderingen op voorraden, op bestellingen in uitvoering en op handelsvorderingen: toevoegingen (terugnemingen) (+)/(-)		631/4		37.762
Voorzieningen voor risico's en kosten: toevoegingen (bestedingen en terugnemingen) (+)/(-)	5.10	635/7		
Andere bedrijfskosten	5.10	640/8	28.607	16.836
Als herstructureringskosten geactiveerde bedrijfskosten (-)		649		
Bedrijfswinst (Bedrijfsverlies) (+)/(-)		9901	189.572	79.414
Financiële opbrengsten		75	150.498	123.811
Opbrengsten uit financiële vaste activa		750		
Opbrengsten uit vlottende activa		751	22.674	803
Andere financiële opbrengsten	5.11	752/9	127.824	123.008
Financiële kosten	5.11	65	335.710	195.128
Kosten van schulden		650	131.801	63.315
Waardeverminderingen op vlottende activa andere dan voorraden, bestellingen in uitvoering en handelsvorderingen: toevoegingen (terugnemingen) (+)/(-)		651		
Andere financiële kosten		652/9	203.909	131.813
Winst (Verlies) uit de gewone bedrijfsuitoefening vóór belasting (+)/(-)		9902	4.360	8.097
Uitzonderlijke opbrengsten		76	90.768	19.000
Terugneming van afschrijvingen en van waardeverminderingen op immateriële en materiële vaste activa		760		
Terugneming van waardeverminderingen op financiële vaste activa		761		
Terugneming van voorzieningen voor uitzonderlijke risico's en kosten		762		
Meerwaarden bij de realisatie van vaste activa		763	90.768	19.000
Andere uitzonderlijke opbrengsten	5.11	764/9		
Uitzonderlijke kosten		66		
Uitzonderlijke afschrijvingen en waardeverminderingen op oprichtingskosten, op immateriële en materiële vaste activa		660		
Waardeverminderingen op financiële vaste activa		661		
Voorzieningen voor uitzonderlijke risico's en kosten: toevoegingen (bestedingen) (+)/(-)		662		
Minderwaarden bij de realisatie van vaste activa		663		
Andere uitzonderlijke kosten	5.11	664/8		
Als herstructureringskosten geactiveerde uitzonderlijke kosten (-)		669		
Winst (Verlies) van het boekjaar vóór belasting (+)/(-)		9903	95.128	27.097
Onttrekking aan de uitgestelde belastingen		780		
Overboeking naar de uitgestelde belastingen		680	2.380	

		Toel.	Codes	Boekjaar	Vorig boekjaar
Belastingen op het resultaat	(+)/(-)	5.12	67/77	50.003	8.266
Belastingen			670/3	50.003	8.266
Regularisering van belastingen en terugnemning van voorzieningen voor belastingen			77		
Winst (Verlies) van het boekjaar	(+)/(-)		9904	42.744	18.831
Onttrekking aan de belastingvrije reserves			789		
Overboeking naar de belastingvrije reserves			689	4.620	
Te bestemmen winst (verlies) van het boekjaar (+)/(-)			9905	38.124	18.831

RESULTAATVERWERKING

		Codes	Boekjaar	Vorig boekjaar
Te bestemmen winst (verlies)	(+)/(-)	9906	38.124	18.831
Te bestemmen winst (verlies) van het boekjaar	(+)/(-)	9905	38.124	18.831
Overgedragen winst (verlies) van het vorige boekjaar	(+)/(-)	14P		
Onttrekking aan het eigen vermogen		791/2	150.000	
aan het kapitaal en aan de uitgiftepremies		791		
aan de reserves		792	150.000	
Toevoeging aan het eigen vermogen		691/2	38.124	18.831
aan het kapitaal en aan de uitgiftepremies		691		
aan de wettelijke reserve		6920		
aan de overige reserves		6921	38.124	18.831
Over te dragen winst (verlies)	(+)/(-)	14		
Tussenkost van de vennoten in het verlies		794		
Uit te keren winst		694/6	150.000	
Vergoeding van het kapitaal		694	150.000	
Bestuurders of zaakvoerders		695		
Andere rechthebbenden		696		

**TOELICHTING
STAAT VAN DE IMMATERIËLE VASTE ACTIVA**

	Codes	Boekjaar	Vorig boekjaar
CONCESSIES, OCTROOIEN, LICENTIES, KNOWHOW, MERKEN EN SOORTGELIJKE RECHTEN			
Aanschaffingswaarde per einde van het boekjaar	8052P	XXXXXXXXXX	138.447
Mutaties tijdens het boekjaar			
Aanschaffingen, met inbegrip van de geproduceerde vaste activa	8022	8.915	
Overdrachten en buitengebruikstellingen	8032		
Overboekingen van een post naar een andere (+)/(-)	8042		
Aanschaffingswaarde per einde van het boekjaar	8052	147.362	
Afschrijvingen en waardeverminderingen per einde van het boekjaar			
	8122P	XXXXXXXXXX	98.892
Mutaties tijdens het boekjaar			
Geboekt	8072	19.687	
Teruggenomen	8082		
Verworven van derden	8092		
Afgeboekt na overdrachten en buitengebruikstellingen	8102		
Overgeboekt van een post naar een andere (+)/(-)	8112		
Afschrijvingen en waardeverminderingen per einde van het boekjaar	8122	118.578	
NETTOBOEKWAARDE PER EINDE VAN HET BOEKJAAR	211	28.784	

STAAT VAN DE MATERIËLE VASTE ACTIVA

	Codes	Boekjaar	Vorig boekjaar
INSTALLATIES, MACHINES EN UITRUSTING			
Aanschaffingswaarde per einde van het boekjaar	8192P	XXXXXXXXXX	6.029.434
Mutaties tijdens het boekjaar			
Aanschaffingen, met inbegrip van de geproduceerde vaste activa	8162	332.803	
Overdrachten en buitengebruikstellingen	8172	219.329	
Overboekingen van een post naar een andere (+)/(-)	8182		
Aanschaffingswaarde per einde van het boekjaar	8192	6.142.909	
Meerwaarden per einde van het boekjaar	8252P	XXXXXXXXXX	
Mutaties tijdens het boekjaar			
Geboekt	8212		
Verworven van derden	8222		
Afgeboekt	8232		
Overgeboekt van een post naar een andere (+)/(-)	8242		
Meerwaarden per einde van het boekjaar	8252		
Afschrijvingen en waardeverminderingen per einde van het boekjaar	8322P	XXXXXXXXXX	4.236.732
Mutaties tijdens het boekjaar			
Geboekt	8272	820.256	
Teruggenomen	8282		
Verworven van derden	8292		
Afgeboekt na overdrachten en buitengebruikstellingen	8302	94.396	
Overgeboekt van een post naar een andere (+)/(-)	8312		
Afschrijvingen en waardeverminderingen per einde van het boekjaar	8322	4.962.591	
NETTOBOEKWAARDE PER EINDE VAN HET BOEKJAAR	23	1.180.318	

	Codes	Boekjaar	Vorig boekjaar
MEUBILAIR EN ROLLEND MATERIEEL			
Aanschaffingswaarde per einde van het boekjaar	8193P	XXXXXXXXXX	579.529
Mutaties tijdens het boekjaar			
Aanschaffingen, met inbegrip van de geproduceerde vaste activa	8163	25.000	
Overdrachten en buitengebruikstellingen	8173	24.385	
Overboekingen van een post naar een andere (+)/(-)	8183		
Aanschaffingswaarde per einde van het boekjaar	8193	580.145	
Meerwaarden per einde van het boekjaar	8253P	XXXXXXXXXX	
Mutaties tijdens het boekjaar			
Geboekt	8213		
Verworven van derden	8223		
Afgeboekt	8233		
Overgeboekt van een post naar een andere (+)/(-)	8243		
Meerwaarden per einde van het boekjaar	8253		
Afschrijvingen en waardeverminderingen per einde van het boekjaar	8323P	XXXXXXXXXX	416.340
Mutaties tijdens het boekjaar			
Geboekt	8273	69.954	
Teruggenomen	8283		
Verworven van derden	8293		
Afgeboekt na overdrachten en buitengebruikstellingen	8303	24.385	
Overgeboekt van een post naar een andere (+)/(-)	8313		
Afschrijvingen en waardeverminderingen per einde van het boekjaar	8323	461.909	
NETTOBOEKWAARDE PER EINDE VAN HET BOEKJAAR	24	118.235	

STAAT VAN DE FINANCIËLE VASTE ACTIVA

	Codes	Boekjaar	Vorig boekjaar
ONDERNEMINGEN MET DEELNEMINGSVERHOUDING - DEELNEMINGEN EN AANDELEN			
Aanschaffingswaarde per einde van het boekjaar	8392P	XXXXXXXXXX	26.000
Mutaties tijdens het boekjaar			
Aanschaffingen	8362		
Overdrachten en buitengebruikstellingen	8372		
Overboekingen van een post naar een andere (+)/(-)	8382		
Aanschaffingswaarde per einde van het boekjaar	8392	26.000	
Meerwaarden per einde van het boekjaar	8452P	XXXXXXXXXX	
Mutaties tijdens het boekjaar			
Geboekt	8412		
Verworven van derden	8422		
Afgeboekt	8432		
Overgeboekt van een post naar een andere (+)/(-)	8442		
Meerwaarden per einde van het boekjaar	8452		
Waardeverminderingen per einde van het boekjaar	8522P	XXXXXXXXXX	
Mutaties tijdens het boekjaar			
Geboekt	8472		
Teruggenomen	8482		
Verworven van derden	8492		
Afgeboekt na overdrachten en buitengebruikstellingen	8502		
Overgeboekt van een post naar een andere (+)/(-)	8512		
Waardeverminderingen per einde van het boekjaar	8522		
Niet-opgevraagde bedragen per einde van het boekjaar	8552P	XXXXXXXXXX	
Mutaties tijdens het boekjaar (+)/(-)	8542		
Niet-opgevraagde bedragen per einde van het boekjaar	8552		
NETTOBOEKWAARDE PER EINDE VAN HET BOEKJAAR	282	26.000	
ONDERNEMINGEN MET DEELNEMINGSVERHOUDING - VORDERINGEN			
NETTOBOEKWAARDE PER EINDE VAN HET BOEKJAAR	283P	XXXXXXXXXX	
Mutaties tijdens het boekjaar			
Toevoegingen	8582		
Terugbetalingen	8592		
Geboekte waardeverminderingen	8602		
Teruggenomen waardeverminderingen	8612		
Wisselkoersverschillen (+)/(-)	8622		
Overige mutaties (+)/(-)	8632		
NETTOBOEKWAARDE PER EINDE VAN HET BOEKJAAR	283		
GECUMULEERDE WAARDEVERMINDERINGEN OP VORDERINGEN PER EINDE BOEKJAAR	8652		

	Codes	Boekjaar	Vorig boekjaar
ANDERE ONDERNEMINGEN - DEELNEMINGEN EN AANDELEN			
Aanschaffingswaarde per einde van het boekjaar	8393P	XXXXXXXXXX	
Mutaties tijdens het boekjaar			
Aanschaffingen	8363		
Overdrachten en buitengebruikstellingen	8373		
Overboekingen van een post naar een andere	(+)(-) 8383		
Aanschaffingswaarde per einde van het boekjaar	8393		
Meerwaarden per einde van het boekjaar	8453P	XXXXXXXXXX	
Mutaties tijdens het boekjaar			
Geboekt	8413		
Verworven van derden	8423		
Afgeboekt	8433		
Overgeboekt van een post naar een andere	(+)(-) 8443		
Meerwaarden per einde van het boekjaar	8453		
Waardeverminderingen per einde van het boekjaar	8523P	XXXXXXXXXX	
Mutaties tijdens het boekjaar			
Geboekt	8473		
Teruggenomen	8483		
Verworven van derden	8493		
Afgeboekt na overdrachten en buitengebruikstellingen	8503		
Overgeboekt van een post naar een andere	(+)(-) 8513		
Waardeverminderingen per einde van het boekjaar	8523		
Niet-opgevraagde bedragen per einde van het boekjaar	8553P	XXXXXXXXXX	
Mutaties tijdens het boekjaar	(+)(-) 8543		
Niet-opgevraagde bedragen per einde van het boekjaar	8553		
NETTOBOEKWAARDE PER EINDE VAN HET BOEKJAAR	284		
ANDERE ONDERNEMINGEN - VORDERINGEN			
NETTOBOEKWAARDE PER EINDE VAN HET BOEKJAAR	285/8P	XXXXXXXXXX	<u>2.400</u>
Mutaties tijdens het boekjaar			
Toevoegingen	8583		
Terugbetalingen	8593		
Geboekte waardeverminderingen	8603		
Teruggenomen waardeverminderingen	8613		
Wisselkoersverschillen	(+)(-) 8623		
Overige mutaties	(+)(-) 8633		
NETTOBOEKWAARDE PER EINDE VAN HET BOEKJAAR	285/8	<u>2.400</u>	
GECUMULEERDE WAARDEVERMINDERINGEN OP VORDERINGEN PER EINDE BOEKJAAR	8653		

INLICHTINGEN OMTRENT DE DEELNEMINGEN

DEELNEMINGEN EN MAATSCHAPPELIJKE RECHTEN IN ANDERE ONDERNEMINGEN

Hieronder worden de ondernemingen vermeld waarin de onderneming een deelneming bezit (opgenomen in de posten 280 en 282 van de activa), alsmede de andere ondernemingen waarin de onderneming maatschappelijke rechten bezit (opgenomen in de posten 284 en 51/53 van de activa) ten belope van ten minste 10 % van het geplaatste kapitaal.

NAAM, volledig adres van de ZETEL en, zo het een onderneming naar Belgisch recht betreft, het ONDERNEMINGSNUMMER	Aangehouden maatschappelijke rechten			Gegevens geput uit de laatst beschikbare jaarrekening			
	rechtstreeks		dochters	Jaarrekening per	Muntcode	Eigen vermogen	Nettoresultaat
	Aantal	%	%			(+/-) of (-) (in eenheden)	
GLOREN D BE 0508.818.151 Coöperatieve vennootschap met beperkte aansprakelijkheid Daknamstraat 89 9160 Lokeren BELGIË Gewone aandelen	26	26		31-12-2015	EUR	186.617	95.961

GELDBELEGGINGEN EN OVERLOPENDE REKENINGEN (ACTIVA)

OVERIGE GELDBELEGGINGEN

Aandelen

Boekwaarde verhoogd met het niet-opgevraagd bedrag
 Niet-opgevraagd bedrag

Vastrentende effecten

Vastrentende effecten uitgegeven door kredietinstellingen

Termijnrekeningen bij kredietinstellingen

Met een resterende looptijd of opzegtermijn van
 hoogstens één maand
 meer dan één maand en hoogstens één jaar
 meer dan één jaar

Hierboven niet-opgenomen overige geldbeleggingen

Codes	Boekjaar	Vorig boekjaar
51	15.000	15.000
8681	15.000	15.000
8682		
52		
8684		
53		
8686		
8687		
8688		
8689		

OVERLOPENDE REKENINGEN

Uitsplitsing van de post 490/1 van de activa indien daaronder een belangrijk bedrag voorkomt

Over te dragen kosten

Boekjaar
40.290

STAAT VAN HET KAPITAAL EN DE AANDEELHOUDERSSTRUCTUUR

STAAT VAN HET KAPITAAL

Maatschappelijk kapitaal

Geplaatst kapitaal per einde van het boekjaar
 Geplaatst kapitaal per einde van het boekjaar

Codes	Boekjaar	Vorig boekjaar
100P 100	XXXXXXXXXX 1.000.000	1.000.000

Wijzigingen tijdens het boekjaar

Samenstelling van het kapitaal
 Soorten aandelen
 Aandelen zonder vermelding van nominale waarde

Codes	Bedragen	Aantal aandelen
	1.000.000	40.000
8702 8703	XXXXXXXXXX XXXXXXXXXX	40.000

Aandelen op naam
 Aandelen aan toonder en/of gedematerialiseerde aandelen

Niet-gestort kapitaal

Niet-opgevraagd kapitaal
 Opgevraagd, niet-gestort kapitaal
 Aandeelhouders die nog moeten volstorten

Codes	Niet-opgevraagd bedrag	Opgevraagd, niet-gestort bedrag
101 8712	XXXXXXXXXX	XXXXXXXXXX

Eigen aandelen

Gehouden door de vennootschap zelf
 Kapitaalbedrag
 Aantal aandelen
 Gehouden door haar dochters
 Kapitaalbedrag
 Aantal aandelen

Verplichtingen tot uitgifte van aandelen

Als gevolg van de uitoefening van conversierechten
 Bedrag van de lopende converteerbare leningen
 Bedrag van het te plaatsen kapitaal
 Maximum aantal uit te geven aandelen
 Als gevolg van de uitoefening van inschrijvingsrechten
 Aantal inschrijvingsrechten in omloop
 Bedrag van het te plaatsen kapitaal
 Maximum aantal uit te geven aandelen

Toegestaan, niet-geplaatst kapitaal

Codes	Boekjaar
8721 8722	
8731 8732	
8740 8741 8742	
8745 8746 8747	
8751	

Aandelen buiten kapitaal

Verdeling
 Aantal aandelen
 Daaraan verbonden stemrecht
 Uitsplitsing volgens de aandeelhouders
 Aantal aandelen gehouden door de vennootschap zelf
 Aantal aandelen gehouden door haar dochters

Codes	Boekjaar
8761 8762	
8771 8781	

AANDEELHOUDERSSTRUCTUUR VAN DE ONDERNEMING OP DE DATUM VAN DE JAARAFSLUITING, ZOALS DIE BLIJKT UIT DE KENNISGEVINGEN DIE DE ONDERNEMING HEEFT ONTVANGEN

STAAT VAN DE SCHULDEN EN OVERLOPENDE REKENINGEN (PASSIVA)

UITSPLITSING VAN DE SCHULDEN MET EEN OORSPRONKELIJKE LOOPTIJD VAN MEER DAN EEN JAAR, NAARGELANG HUN RESTERENDE LOOPTIJD

Schulden op meer dan één jaar die binnen het jaar vervallen

	Codes	Boekjaar
Financiële schulden	8801	893.758
Achtergestelde leningen	8811	
Niet-achtergestelde obligatieleningen	8821	
Leasingschulden en soortgelijke schulden	8831	
Kredietinstellingen	8841	893.758
Overige leningen	8851	
Handelsschulden	8861	
Leveranciers	8871	
Te betalen wissels	8881	
Ontvangen vooruitbetalingen op bestellingen	8891	
Overige schulden	8901	

Totaal der schulden op meer dan één jaar die binnen het jaar vervallen

42	893.758
----	----------------

Schulden met een resterende looptijd van meer dan één jaar doch hoogstens 5 jaar

Financiële schulden	8802	2.612.443
Achtergestelde leningen	8812	
Niet-achtergestelde obligatieleningen	8822	
Leasingschulden en soortgelijke schulden	8832	
Kredietinstellingen	8842	2.612.443
Overige leningen	8852	
Handelsschulden	8862	
Leveranciers	8872	
Te betalen wissels	8882	
Ontvangen vooruitbetalingen op bestellingen	8892	
Overige schulden	8902	

Totaal der schulden met een resterende looptijd van meer dan één jaar doch hoogstens 5 jaar

8912	2.612.443
------	------------------

Schulden met een resterende looptijd van meer dan 5 jaar

Financiële schulden	8803	
Achtergestelde leningen	8813	
Niet-achtergestelde obligatieleningen	8823	
Leasingschulden en soortgelijke schulden	8833	
Kredietinstellingen	8843	
Overige leningen	8853	
Handelsschulden	8863	
Leveranciers	8873	
Te betalen wissels	8883	
Ontvangen vooruitbetalingen op bestellingen	8893	
Overige schulden	8903	

Totaal der schulden met een resterende looptijd van meer dan 5 jaar

8913	
------	--

GEWAARBORGDE SCHULDEN

Door Belgische overheidsinstellingen gewaarborgde schulden

Financiële schulden	8921	
Achtergestelde leningen	8931	
Niet-achtergestelde obligatieleningen	8941	
Leasingschulden en soortgelijke schulden	8951	
Kredietinstellingen	8961	
Overige leningen	8971	
Handelsschulden	8981	
Leveranciers	8991	
Te betalen wissels	9001	
Ontvangen vooruitbetalingen op bestellingen	9011	
Schulden met betrekking tot bezoldigingen en sociale lasten	9021	
Overige schulden	9051	

Totaal van de door Belgische overheidsinstellingen gewaarborgde schulden

9061	
------	--

Schulden gewaarborgd door zakelijke zekerheden gesteld of onherroepelijk beloofd op activa van de onderneming

Financiële schulden	8922	3.506.200
---------------------	------	-----------

Achtergestelde leningen
 Niet-achtergestelde obligatieleningen
 Leasingschulden en soortgelijke schulden
 Kredietinstellingen
 Overige leningen
 Handelsschulden
 Leveranciers
 Te betalen wissels
 Ontvangen vooruitbetalingen op bestellingen
 Schulden met betrekking tot belastingen, bezoldigingen en sociale lasten
 Belastingen
 Bezoldigingen en sociale lasten
 Overige schulden

Totaal der schulden gewaarborgd door zakelijke zekerheden gesteld of onherroepelijk beloofd op activa van de onderneming

Codes	Boekjaar
8932	
8942	
8952	
8962	3.506.200
8972	
8982	
8992	
9002	
9012	
9022	
9032	
9042	
9052	
9062	3.506.200

SCHULDEN MET BETREKKING TOT BELASTINGEN, BEZOLDIGINGEN EN SOCIALE LASTEN

Belastingen

Vervallen belastingschulden
 Niet-vervallen belastingschulden
 Geraamde belastingschulden

Codes	Boekjaar
9072	
9073	8.977
450	48.503
9076	
9077	290.460

Bezoldigingen en sociale lasten

Vervallen schulden ten aanzien van de Rijksdienst voor Sociale Zekerheid
 Andere schulden met betrekking tot bezoldigingen en sociale lasten

OVERLOPENDE REKENINGEN

Uitsplitsing van de post 492/3 van de passiva indien daaronder een belangrijk bedrag voorkomt

Toe te rekenen rente kredieten

Boekjaar
3.084

BEDRIJFSRESULTATEN**BEDRIJFSOPBRENGSTEN****Netto-omzet**

Uitsplitsing per bedrijfscategorie

Uitsplitsing per geografische markt

Andere bedrijfsopbrengstenExploitatiesubsidies en vanwege de overheid ontvangen
compenserende bedragen**BEDRIJFSKOSTEN****Werknemers waarvoor de onderneming een DIMONA-verklaring
heeft ingediend of die zijn ingeschreven in het algemeen
personeelsregister**

Totaal aantal op de afsluitingsdatum

Gemiddeld personeelsbestand berekend in voltijdse equivalenten

Aantal daadwerkelijk gepresteerde uren

Personeelskosten

Bezoldigingen en rechtstreekse sociale voordelen

Werkgeversbijdragen voor sociale verzekeringen

Werkgeverspremies voor bovenwettelijke verzekeringen

Andere personeelskosten

Ouderdoms- en overlevingspensioenen

Voorzieningen voor pensioenen en soortgelijke verplichtingen

Toevoegingen (bestedingen en terugnemingen) (+)/(-)

Waardeverminderingen

Op voorraden en bestellingen in uitvoering

Geboekt

Teruggenomen

Op handelsvorderingen

Geboekt

Teruggenomen

Voorzieningen voor risico's en kosten

Toevoegingen

Bestedingen en terugnemingen

Andere bedrijfskosten

Bedrijfsbelastingen en -taksen

Andere

**Uitzendkrachten en ter beschikking van de onderneming gestelde
personen**

Totaal aantal op de afsluitingsdatum

Gemiddeld aantal berekend in voltijdse equivalenten

Aantal daadwerkelijk gepresteerde uren

Kosten voor de onderneming

Codes	Boekjaar	Vorig boekjaar
740	67.483	65.644
9086	67	62
9087	65,7	58,6
9088	102.160	92.135
620	1.706.702	1.491.671
621	888.784	760.992
622	41.600	34.512
623	134.036	120.844
624	4.755	4.672
635		
9110		
9111		
9112		37.762
9113		
9115		
9116		
640	12.574	14.820
641/8	16.034	2.016
9096		
9097	59	56,3
9098	114.542	111.327
617	2.427.814	2.425.313

FINANCIËLE EN UITZONDERLIJKE RESULTATEN

FINANCIËLE RESULTATEN

Andere financiële opbrengsten

Door de overheid toegekende subsidies, aangerekend op de resultatenrekening

Kapitaalsubsidies

Interestsubsidies

Uitsplitsing van de overige financiële opbrengsten

Wisselkoersverschil

Betalingsverschil

Financiële korting

Codes	Boekjaar	Vorig boekjaar
9125		
9126		
	0	553
	830	29.107
	126.993	93.347
6501		
6503		
6510		
6511		
653	193.622	118.716
6560		
6561		
	8.899	8.740
	1.386	4.356

Afschrijving van kosten bij uitgifte van leningen en van disagio

Geactiveerde intercalaire interesten

Waardeverminderingen op vlottende activa

Geboekt

Teruggenomen

Andere financiële kosten

Bedrag van het disconto ten laste van de onderneming bij de verhandeling van vorderingen

Voorzieningen met financieel karakter

Toevoegingen

Bestedingen en terugnemingen

Uitsplitsing van de overige financiële kosten

Bankkosten

Andere

UITZONDERLIJKE RESULTATEN

Uitsplitsing van de andere uitzonderlijke opbrengsten

Uitsplitsing van de andere uitzonderlijke kosten

Boekjaar

BELASTINGEN EN TAKSEN

BELASTINGEN OP HET RESULTAAT

Belastingen op het resultaat van het boekjaar

- Verschuldigde of betaalde belastingen en voorheffingen
- Geactiveerde overschotten van betaalde belastingen en voorheffingen
- Geraamde belastingsupplementen

Belastingen op het resultaat van vorige boekjaren

- Verschuldigde of betaalde belastingsupplementen
- Geraamde belastingsupplementen of belastingen waarvoor een voorziening werd gevormd

Belangrijkste oorzaken van de verschillen tussen de winst vóór belastingen, zoals die blijkt uit de jaarrekening, en de geraamde belastbare winst

Codes	Boekjaar
9134	48.646
9135	143
9136	
9137	48.503
9138	1.357
9139	
9140	1.357

Invloed van de uitzonderlijke resultaten op de belastingen op het resultaat van het boekjaar

Bronnen van belastinglatenties

- Actieve latenties
 - Gecumuleerde fiscale verliezen die aftrekbaar zijn van latere belastbare winsten
 - Andere actieve latenties

- Passieve latenties
 - Uitsplitsing van de passieve latenties

Codes	Boekjaar
9141	
9142	
9144	

BELASTING OP DE TOEGEVOEGDE WAARDE EN BELASTINGEN TEN LASTE VAN DERDEN

In rekening gebrachte belasting op de toegevoegde waarde

- Aan de onderneming (aftrekbaar)
- Door de onderneming

Ingehouden bedragen ten laste van derden als

- Bedrijfsvoorheffing
- Roerende voorheffing

Codes	Boekjaar	Vorig boekjaar
9145	6.122.136	5.650.233
9146	3.152.217	795.816
9147	375.520	321.066
9148		

NIET IN DE BALANS OPGENOMEN RECHTEN EN VERPLICHTINGEN

	Codes	Boekjaar
DOOR DE ONDERNEMING GESTELDE OF ONHERROEPELIJK BELOOFDE PERSOONLIJKE ZEKERHEDEN ALS WAARBORG VOOR SCHULDEN OF VERPLICHTINGEN VAN DERDEN	9149	
Waarvan		
Door de onderneming geëndosseerde handelseffecten in omloop	9150	
Door de onderneming getrokken of voor aval getekende handelseffecten	9151	
Maximumbedrag ten belope waarvan andere verplichtingen van derden door de onderneming zijn gewaarborgd	9153	
ZAKELIJKE ZEKERHEDEN		
Zakelijke zekerheden die door de onderneming op haar eigen activa werden gesteld of onherroepelijk beloofd als waarborg voor schulden en verplichtingen van de onderneming		
Hypotheken		
Boekwaarde van de bezwaarde activa	9161	
Bedrag van de inschrijving	9171	
Pand op het handelsfonds - Bedrag van de inschrijving	9181	3.750.000
Pand op andere activa - Boekwaarde van de in pand gegeven activa	9191	
Zekerheden op nog te verwerven activa - Bedrag van de betrokken activa	9201	
Zakelijke zekerheden die door de onderneming op haar eigen activa werden gesteld of onherroepelijk beloofd als waarborg voor schulden en verplichtingen van derden		
Hypotheken		
Boekwaarde van de bezwaarde activa	9162	
Bedrag van de inschrijving	9172	
Pand op het handelsfonds - Bedrag van de inschrijving	9182	
Pand op andere activa - Boekwaarde van de in pand gegeven activa	9192	
Zekerheden op nog te verwerven activa - Bedrag van de betrokken activa	9202	
GOEDEREN EN WAARDEN GEHOUDEN DOOR DERDEN IN HUN NAAM MAAR TEN BATE EN OP RISICO VAN DE ONDERNEMING, VOOR ZOVER DEZE GOEDEREN EN WAARDEN NIET IN DE BALANS ZIJN OPGENOMEN		
 BELANGRIJKE VERPLICHTINGEN TOT AANKOOP VAN VASTE ACTIVA		
 BELANGRIJKE VERPLICHTINGEN TOT VERKOOP VAN VASTE ACTIVA		
 TERMIJNVERRICHTINGEN		
Gekochte (te ontvangen) goederen	9213	
Verkochte (te leveren) goederen	9214	
Gekochte (te ontvangen) deviezen	9215	
Verkochte (te leveren) deviezen	9216	
 VERPLICHTINGEN VOORTVLOEIEND UIT DE TECHNISCHE WAARBORGEN VERBONDEN AAN REEDS GEPRESTEERDE VERKOPEN OF DIENSTEN		
 BELANGRIJKE HANGENDE GESCHILLEN EN ANDERE BELANGRIJKE VERPLICHTINGEN		
 IN VOORKOMEND GEVAL, BEKNOPT BESCHRIJVING VAN DE REGELING INZAKE HET AANVULLEND RUST- OF OVERLEVINGSPENSIOEN TEN BEHOEVE VAN DE PERSONEELS- OF DIRECTIELEDEN, MET OPGAVE VAN DE GENOMEN		

MAATREGELEN OM DE DAARUIT VOORTVLOEIENDE KOSTEN TE DEKKEN

De onderneming heeft bij een Belgische verzekeringsonderneming een groepsverzekering afgesloten voor de bedienden. De kosten worden deels door de werkgever en deels door de werknemer gedragen

PENSIOENEN DIE DOOR DE ONDERNEMING ZELF WORDEN GEDRAGEN

Geschat bedrag van de verplichtingen die voortvloeien uit reeds gepresteerd werk

Basis en wijze waarop dit bedrag wordt berekend

Code	Boekjaar
9220	0

AARD EN ZAKELIJK DOEL VAN BUITENBALANS REGELINGEN

Mits de risico's of voordelen die uit dergelijke regelingen voortvloeien van enige betekenis zijn en voor zover de openbaarmaking van dergelijke risico's of voordelen noodzakelijk is voor de beoordeling van de financiële positie van de vennootschap; indien vereist moeten de financiële gevolgen van deze regelingen voor de vennootschap eveneens worden vermeld

ANDERE NIET IN DE BALANS OPGENOMEN RECHTEN EN VERPLICHTINGEN

BETREKKINGEN MET VERBONDEN ONDERNEMINGEN EN MET ONDERNEMINGEN WAARMEE EEN DEELNEMINGSVERHOUDING BESTAAT

	Codes	Boekjaar	Vorig boekjaar
VERBONDEN ONDERNEMINGEN			
Financiële vaste activa	280/1		
Deelnemingen	280		
Achtergestelde vorderingen	9271		
Andere vorderingen	9281		
Vorderingen op verbonden ondernemingen	9291		
Op meer dan één jaar	9301		
Op hoogstens één jaar	9311		
Geldbeleggingen	9321		
Aandelen	9331		
Vorderingen	9341		
Schulden	9351		
Op meer dan één jaar	9361		
Op hoogstens één jaar	9371		
Persoonlijke en zakelijke zekerheden			
Door de onderneming gesteld of onherroepelijk beloofd als waarborg voor schulden of verplichtingen van verbonden ondernemingen	9381		
Door verbonden ondernemingen gesteld of onherroepelijk beloofd als waarborg voor schulden of verplichtingen van de onderneming	9391		
Andere betekenisvolle financiële verplichtingen	9401		
Financiële resultaten			
Opbrengsten uit financiële vaste activa	9421		
Opbrengsten uit vlottende activa	9431		
Andere financiële opbrengsten	9441		
Kosten van schulden	9461		
Andere financiële kosten	9471		
Realisatie van vaste activa			
Verwezenlijkte meerwaarden	9481		
Verwezenlijkte minderwaarden	9491		
ONDERNEMINGEN WAARMEE EEN DEELNEMINGSVERHOUDING BESTAAT			
Financiële vaste activa	282/3	26.000	26.000
Deelnemingen	282	26.000	26.000
Achtergestelde vorderingen	9272		
Andere vorderingen	9282		
Vorderingen	9292		
Op meer dan één jaar	9302		
Op hoogstens één jaar	9312		
Schulden	9352		
Op meer dan één jaar	9362		
Op hoogstens één jaar	9372		

Boekjaar

TRANSACTIES MET VERBONDEN PARTIJEN BUITEN NORMALE MARKTVOORWAARDEN

Vermelding van dergelijke transacties indien zij van enige betekenis zijn, met opgave van het bedrag van deze transacties, de aard van de betrekking met de verbonden partij, alsmede andere informatie over de transacties die nodig is voor het verkrijgen van inzicht in de financiële positie van de vennootschap
 Nihil

FINANCIËLE BETREKKINGEN MET

BESTUURDERS EN ZAAKVOERDERS, NATUURLIJKE OF RECHTSPERSONEN DIE DE ONDERNEMING RECHTSTREEKS OF ONRECHTSTREEKS CONTROLEREN ZONDER VERBONDEN ONDERNEMINGEN TE ZIJN, OF ANDERE ONDERNEMINGEN DIE DOOR DEZE PERSONEN RECHTSTREEKS OF ONRECHTSTREEKS GECONTROLEERD WORDEN

Uitstaande vorderingen op deze personen

Voorwaarden betreffende de uitstaande vorderingen

Waarborgen toegestaan in hun voordeel

Voornaamste voorwaarden van de toegestane waarborgen

Andere betekenisvolle verplichtingen aangegaan in hun voordeel

Voornaamste voorwaarden van deze verplichtingen

Rechtstreekse en onrechtstreekse bezoldigingen en ten laste van de resultatenrekening toegekende pensioenen, voor zover deze vermelding niet uitsluitend of hoofdzakelijk betrekking heeft op de toestand van een enkel identificeerbaar persoon

Aan bestuurders en zaakvoerders

Aan oud-bestuurders en oud-zaakvoerders

Codes	Boekjaar
9500	
9501	
9502	
9503	352.460
9504	

DE COMMISSARIS(SEN) EN DE PERSONEN MET WIE HIJ (ZIJ) VERBONDEN IS (ZIJN)

Bezoldiging van de commissaris(sen)

Bezoldiging voor uitzonderlijke werkzaamheden of bijzondere opdrachten uitgevoerd binnen de vennootschap door de commissaris(sen)

Andere controleopdrachten

Belastingadviesopdrachten

Andere opdrachten buiten de revisorale opdrachten

Bezoldiging voor uitzonderlijke werkzaamheden of bijzondere opdrachten uitgevoerd binnen de vennootschap door personen met wie de commissaris(sen) verbonden is (zijn)

Andere controleopdrachten

Belastingadviesopdrachten

Andere opdrachten buiten de revisorale opdrachten

Codes	Boekjaar
9505	12.500
95061	
95062	
95063	
95081	
95082	
95083	

Vermeldingen in toepassing van het artikel 133, paragraaf 6 van het Wetboek van vennootschappen

VERKLARING BETREFFENDE DE GECONSOLIDEERDE JAARREKENING

Inlichtingen te verstrekken door elke onderneming die onderworpen is aan de bepalingen van het Wetboek van vennootschappen inzake de geconsolideerde jaarrekening

De onderneming heeft geen geconsolideerde jaarrekening en geconsolideerd jaarverslag opgesteld, omdat zij daarvan vrijgesteld is om de volgende reden(en)

De onderneming en haar dochterondernemingen overschrijden op geconsolideerde basis niet meer dan één van de in artikel 16 van het Wetboek van vennootschappen vermelde criteria

SOCIALE BALANS

Nummers van de paritaire comités die voor de onderneming bevoegd zijn: 120 214

Staat van de tewerkgestelde personen**Werknemers waarvoor de onderneming een DIMONA-verklaring heeft ingediend of die zijn ingeschreven in het algemeen personeelsregister**

Tijdens het boekjaar	Codes	Totaal	1. Mannen	2. Vrouwen
Gemiddeld aantal werknemers				
Voltijds	1001	61,7	37,9	23,8
Deeltijds	1002	5,3	2,1	3,2
Totaal in voltijdse equivalenten (VTE)	1003	65,7	39,4	26,3
Aantal daadwerkelijk gepresteerde uren				
Voltijds	1011	97.165	60.888	36.277
Deeltijds	1012	4.995	2.584	2.411
Totaal	1013	102.160	63.472	38.688
Personeelskosten				
Voltijds	1021	2.640.155	1.654.441	985.714
Deeltijds	1022	135.723	70.212	65.511
Totaal	1023	2.775.878	1.724.653	1.051.225
Bedrag van de voordelen bovenop het loon	1033			

Tijdens het vorige boekjaar	Codes	P. Totaal	1P. Mannen	2P. Vrouwen
Gemiddeld aantal werknemers in VTE	1003	58,6	33,6	25
Aantal daadwerkelijk gepresteerde uren	1013	92.135	53.473	38.662
Personeelskosten	1023	2.412.691	1.400.270	1.012.422
Bedrag van de voordelen bovenop het loon	1033			

Werknemers waarvoor de onderneming een DIMONA-verklaring heeft ingediend of die zijn ingeschreven in het algemeen personeelsregister (vervolg)

Op de afsluitingsdatum van het boekjaar

Aantal werknemers

Volgens de aard van de arbeidsovereenkomst

- Overeenkomst voor een onbepaalde tijd
- Overeenkomst voor een bepaalde tijd
- Overeenkomst voor een duidelijk omschreven werk
- Vervangingsovereenkomst

Volgens het geslacht en het studieniveau

- Mannen
 - lager onderwijs
 - secundair onderwijs
 - hoger niet-universitair onderwijs
 - universitair onderwijs
- Vrouwen
 - lager onderwijs
 - secundair onderwijs
 - hoger niet-universitair onderwijs
 - universitair onderwijs

Volgens de beroeps categorie

- Directiepersoneel
- Bedienden
- Arbeiders
- Andere

Codes	1. Voltijds	2. Deeltijds	3. Totaal in voltijdse equivalenten
105	61	6	65,4
110	61	6	65,4
111			
112			
113			
120	38	2	39,4
1200			
1201	38	2	39,4
1202			
1203			
121	23	4	26
1210			
1211	23	4	26
1212			
1213			
130			
134	9	2	10,4
132	52	4	55
133			

Uitzendkrachten en ter beschikking van de onderneming gestelde personen

Tijdens het boekjaar

- Gemiddeld aantal tewerkgestelde personen
- Aantal daadwerkelijk gepresteerde uren
- Kosten voor de onderneming

Codes	1. Uitzendkrachten	2. Ter beschikking van de onderneming gestelde personen
150	59	
151	114.542	
152	2.427.814	

Tabel van het personeelsverloop tijdens het boekjaar

Ingetreden

Aantal werknemers waarvoor de onderneming tijdens het boekjaar een DIMONA-verklaring heeft ingediend of die tijdens het boekjaar werden ingeschreven in het algemeen personeelsregister

Volgens de aard van de arbeidsovereenkomst

- Overeenkomst voor een onbepaalde tijd
- Overeenkomst voor een bepaalde tijd
- Overeenkomst voor een duidelijk omschreven werk
- Vervangingsovereenkomst

Codes	1. Voltijds	2. Deeltijds	3. Totaal in voltijdse equivalenten
205	7		7
210	7		7
211			
212			
213			

Uitgetreden

Aantal werknemers met een in de DIMONA-verklaring aangegeven of een in het algemeen personeelsregister opgetekende datum waarop hun overeenkomst tijdens het boekjaar een einde nam

Volgens de aard van de arbeidsovereenkomst

- Overeenkomst voor een onbepaalde tijd
- Overeenkomst voor een bepaalde tijd
- Overeenkomst voor een duidelijk omschreven werk
- Vervangingsovereenkomst

Volgens de reden van beëindiging van de overeenkomst

- Pensioen
- Werkloosheid met bedrijfstoelag
- Afdanking
- Andere reden
- Waarvan: het aantal werknemers dat als zelfstandige ten minste op halftijdse basis diensten blijft verlenen aan de onderneming

Codes	1. Voltijds	2. Deeltijds	3. Totaal in voltijdse equivalenten
305	2		2
310	2		2
311			
312			
313			
340			
341			
342			
343	2		2
350			

Inlichtingen over de opleidingen voor de werknemers tijdens het boekjaar

Totaal van de formele voortgezette beroepsopleidingsinitiatieven ten laste van de werkgever

Aantal betrokken werknemers
 Aantal gevolgde opleidingsuren
 Nettokosten voor de onderneming
 waarvan brutokosten rechtstreeks verbonden met de opleiding
 waarvan betaalde bijdragen en stortingen aan collectieve fondsen
 waarvan ontvangen tegemoetkomingen (in mindering)

Codes	Mannen	Codes	Vrouwen
5801	2	5811	2
5802	75	5812	122
5803	1.655	5813	2.300
58031	1.146	58131	2.004
58032	509	58132	296
58033		58133	
Totaal van de minder formele en informele voortgezette beroepsopleidingsinitiatieven ten laste van de werkgever			
5821		5831	
5822		5832	
5823		5833	
Totaal van de initiële beroepsopleidingsinitiatieven ten laste van de werkgever			
5841		5851	
5842		5852	
5843		5853	

WAARDERINGSREGELS

WAARDERINGSREGELS

ALGEMEEN

Activa en passiva worden tenzij anders vermeld, gewaardeerd tegen de nominale waarde. De jaarrekening is opgesteld op grond van het continuïteitsbeginsel. De algemene principes en voorschriften van het koninklijk besluit van 30 januari 2001 worden toegepast.

Immateriële vaste activa

De immateriële vaste activa worden gewaardeerd aan aanschaffingswaarde en afgeschreven op basis van de bedrijfseconomische levensduur. Het volgende afschrijvingspercentage wordt toegepast voor:

Concessies, octrooien, licenties, enz.: 20% lineair of degressief

Materiële vaste activa

De materiële vaste activa worden gewaardeerd aan aanschaffingswaarde en afgeschreven op basis van de bedrijfseconomische levensduur. De volgende afschrijvingspercentages worden toegepast voor:

Installaties, machines en uitrusting: 20% degressief of lineair

Meubilair/rollend materiaal: 20 tot 25% degressief of lineair

Leasing: 6,7% degressief (PV installatie - zonnepanelen)

Overige materiële vaste activa: 10% degressief

Voorraden

De grondstoffen en handelsgoederen worden gewaardeerd tegen de historische aanschaffingswaarde, volgens het FIFO principe. Aanvullende waardeverminderingen worden geboekt om rekening te houden hetzij met de evolutie van de realisatie of de marktwaarde, hetzij met risico's inherent aan de aard van het product.

De voorraad gereed product wordt gewaardeerd tegen vervaardigingsprijs. De productiekosten die niet rechtstreeks kunnen worden toegewezen worden niet opgenomen in de vervaardigingsprijs. Aanvullende waardeverminderingen worden geboekt om rekening te houden hetzij met de evolutie van de realisatie of de marktwaarde, hetzij met risico's inherent aan de aard van het product.

Vorderingen

De vorderingen worden opgenomen tegen nominale waarde. Indien voor het geheel of een gedeelte van een vordering onzekerheid bestaat over de betaling ervan op vervaldag worden de passende waardeverminderingen geboekt.

Schulden

De schulden worden opgenomen tegen nominale waarde.

Resultatenrekening

Somnis Bedding, NV erkent haar omzet van zodra de goederen geleverd zijn aan de klant.

Vreemde valuta

De omrekening in EUR van tegoeden, schulden en verbintenissen in vreemde valuta gebeurt volgens de slotkoers per einde van het boekjaar. Zowel positieve als negatieve omrekeningsverschillen worden onmiddellijk in het resultaat opgenomen.

BIJKOMENDE TOELICHTINGEN

JAARVERSLAG over het boekjaar eindigend op 31 december 2015

Aan de aandeelhouders van de vennootschap,

Overeenkomstig de wettelijke en statutaire bepalingen hebben wij de eer en het genoegen U verslag uit te brengen over de jaarrekening met betrekking tot het boekjaar 2015.

1. Overzicht van de financiële ontwikkelingen van de vennootschap.

Zie aangehechte financiële analyse

2. Informatie omtrent de belangrijke gebeurtenissen die na het einde van het boekjaar hebben plaatsgevonden.

Er zijn geen gebeurtenissen na het einde van het boekjaar die de financiële toestand van de vennootschap op substantiële wijze beïnvloeden, te melden

3. Beschrijving van de belangrijkste risico's en onzekerheden overeenkomstig artikel 96 van Wetboek van Vennootschappen.

Ondernemen gaat steeds gepaard met externe en interne onzekerheden. Deze onzekerheden, en daarmee gepaard gaande risico's, dienen zo goed mogelijk omschreven, ingeschat en beheerd te worden om hun eventuele nefaste gevolgen op de onderneming en haar waarde te vermijden of te minimaliseren. De volgende zijn de meest relevante risicofactoren voor Somnis Bedding, waarbij uitdrukkelijk vermeld moet worden dat dit geen exhaustieve opsomming is. Er kunnen zich namelijk risico's voordoen die de onderneming nog niet volledig heeft kunnen beoordelen en die momenteel worden geacht geen wezenlijke invloed te hebben maar die in een later stadium een materieel nadelig effect zouden kunnen hebben op de resultaten van de onderneming.

3.1. Grondstofprijzen

Als verwerker van polyurethaan is Somnis Bedding afgeleid gevoelig voor schommelingen in de scheikundige grondstofprijzen; het betreft voornamelijk polyolen en isocyanaten (TDI en MDI). Hoewel deze basisgrondstoffen derivaten zijn van aardolie evolueren hun marktprijzen verschillend tegenover deze van aardolieproducten op de wereldmarkt. Een belangrijke reden hiervoor ligt in het feit dat polyolen en isocyanaten verder verwijderd liggen in de aardolieverwerkende waardeketen.

Er bestaan geen mogelijkheden om zich structureel in te dekken tegen grondstofprijsschommelingen. Voor zover de markt dit mogelijk maakt worden de grondstofprijsschommelingen doorgerekend in de verkoopprijzen.

Als verwerker van verenkeren is Somnis Bedding afgeleid gevoelig voor schommelingen van de staalprijzen.

3.2. Productaansprakelijkheid

Somnis Bedding produceert volledig afgewerkte consumptiegoederen (slaapcomfort). In dit geval kan Somnis Bedding blootgesteld worden aan vorderingen voor productaansprakelijkheid. Daardoor tracht Somnis Bedding deze risico's op te vangen of te beperken via de productwaarborgen voorzien in de verkoopvoorwaarden en door de toepassing van een strikt kwaliteitscontrolesysteem.

3.3. Eigendomsschade

De verschillende materiële vaste activa van Somnis Bedding worden op regelmatige en continue wijze geanalyseerd op hun risico's aan waardeverlies.

3.4. Liquiditeitsrisico

Een liquiditeitsrisico stelt zich wanneer de financiering van de courante werkzaamheden niet meer kan gebeuren tegen aanvaardbare voorwaarden. Hoewel dit risico zich thans niet voordoet is het nooit uitgesloten dat het zich op termijn niet stelt. Daarnaast houdt Somnis Bedding voldoende en adequate langlopende werkingsmiddelen aan om de liquiditeitspositie te verankeren.

3.5. Operationele risico's

Het operationele risico is de kans op schade als gevolg van ontoereikendheden of tekortkomingen in de werkwijzen en systemen, menselijke fouten, of externe gebeurtenissen. Operationele risico's omvatten ook juridische risico's, die desgevallend kunnen uitmonden in juridische geschillen.

4. Vooruitzichten

De vooruitzichten voor onze vennootschap zijn positief

5. Onderzoek en ontwikkeling

Overwegende de aard van de activiteiten van de vennootschap kan gesteld worden dat buiten een continue zorg voor product vernieuwing, loonkostbesparing, materiaalbesparingen, afvalstromenbeheersing/reductie, veiligheid en milieu, geen andere werkzaamheden worden verricht op het gebied van onderzoek en ontwikkeling.

Alle kosten in verband met onderzoek en ontwikkeling werden ten laste genomen van de resultaten van het boekjaar.

6. Bijkantoren

De vennootschap heeft geen bijkantoren.

7. Kapitaalverhoging of uitgifte van converteerbare obligaties of warrants

7.1. Kapitaalsverhoging: Tijdens het boekjaar werd er beslist om geen kapitaalsverhoging door te voeren.

7.2. Uitgifte van converteerbare obligaties en warrants: Er werd tijdens het boekjaar beslist geen converteerbare obligaties, obligaties met warrant of zuivere warrants uit te geven.

8. Verkrijging van eigen aandelen

Tijdens het boekjaar verwierf of vervreemde onze vennootschap geen eigen aandelen.

9. Bijkomende werkzaamheden van de commissaris

Tijdens het boekjaar werden door de commissaris geen bijkomende werkzaamheden verricht.

10. Verwerking van het resultaat

Voor de werking van het resultaat verwijzen wij naar de jaarrekening van de vennootschap eindigend op 31 december 2015.

Te bestemmen winst van het boekjaar : 38.124,25 €
Onttrekking aan de beschikbare reserves : 150.000,00 €
Vergoeding van het kapitaal: 150.000,00 €

We stellen de volgende resultaatsverwerking voor:
- Toevoeging aan de beschikbare reserves: 38.124,25 €

11. Waarderingsregels

De waarderingsregels die werden toegepast bij de afsluiting van de jaarrekening per 31 december 2015 wijken niet af met de waarderingsregels die in het vorig boekjaar werden toegepast.

12. Gebruik van financiële instrumenten

De vennootschap maakt geen gebruik van financiële instrumenten.

13. Belangenconflict

In de loop van het vorig boekjaar hebben zich geen verrichtingen voorgedaan die aanleiding kunnen geven tot een belangenconflict tussen een bestuurder en de vennootschap zoals beschreven in artikel 523 van het Wetboek van Vennootschappen.

14. Goedkeuring van de jaarrekening

Wij vragen de Algemene Vergadering van Aandeelhouders de jaarrekening afgesloten op 31 december 2015 goed te keuren.

15. Kwijting aan de bestuurders

Er wordt voorgesteld kwijting te verlenen aan de bestuurders van de vennootschap voor het uitoefenen van hun opdracht tijdens het boekjaar eindigend op 31 december 2015.

16. Kwijting aan de commissaris

Er wordt voorgesteld kwijting te verlenen aan de commissaris van de vennootschap voor het uitoefenen van zijn opdracht tijdens het boekjaar eindigend op 31 december 2015.

17. Benoemingen en mandaten

Er komen geen mandaten op vervalddag, de situatie is als volgt:

Bestuurders:

- Nico THOMA, Waregemstraat 560, B-8540 DEERLIJK, R.R. 651029-173-04
- Hans VAN DUYSEN, Daknamolenstraat 18, B-9160-LOKEREN, R.R. 690924-039-53
- Wim DE GROEVE, Pontweg 81, B-9160 LOKEREN, R.R. 690827-091-22
- Alain KEPPENS, Drapstraat 28, B-9220 HAMME, R.R. 671020-083-18
- Ivan VAN DUYSEN, Bosstraat 47, B-9160 LOKEREN, R.R. 740709-021-51

Allen zijn benoemd tot de jaarvergadering van 2019, benoemd op de bijzondere algemene vergadering van 5 augustus 2013, (zie publicatie in het Belgisch staatblad met referentie 2013-08-23/0131581)

Commissaris:

VMB Bedrijfsrevisoren cvba, Entrepotkaai 3, B-2000 ANTWERPEN KBO 0472.277.063 en vertegenwoordigd door Mevrouw Ellen TINDEMANS.

Benoemd tot de jaarvergadering van 2019, herbenoemd door de algemene vergadering van 25 mei 2016, voor een termijn van drie jaar.

De bezoldiging van de commissaris voor het boekjaar 2015 bedraagt 12 500€.

Opgesteld te Lokeren, op vrijdag 22 april 2016.

THOMA Nico
Gedelegeerd bestuurder

VAN DUYSEN Hans
Gedelegeerd bestuurder

DE GROEVE Wim
Voorzitter

KEPPENS Alain
Bestuurder

VAN DUYSSEN Ivan
Bestuurder

financiële analyse

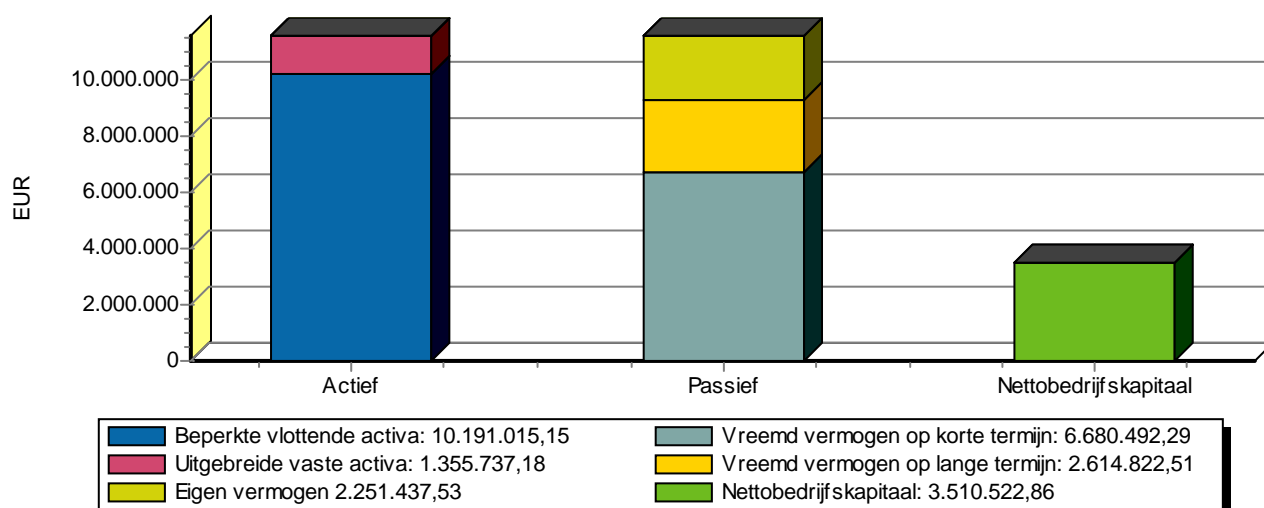
Daknamstraat 89

Schematisch overzicht balansstructuur (EUR) - van 01/01/2015 tot 31/12/2015

Positief nettobedrijfskapitaal 3.510.522,86	Uitgebreide vaste activa 1.355.737,18 (11,74%)	Eigen vermogen 2.251.437,53 (19,50%)
	Voorraden 4.231.053,18 (36,64%)	Vreemd lang 2.614.822,51 (22,65%)
	Vorderingen 5.510.514,45 (47,72%)	Vreemd kort 6.680.492,29 (57,86%)
	----- Beschikbaar 449.447,52 (3,89%)	
	Totale activa 11.546.752,33 (100,00%)	Totale passiva 11.546.752,33 (100,00%)

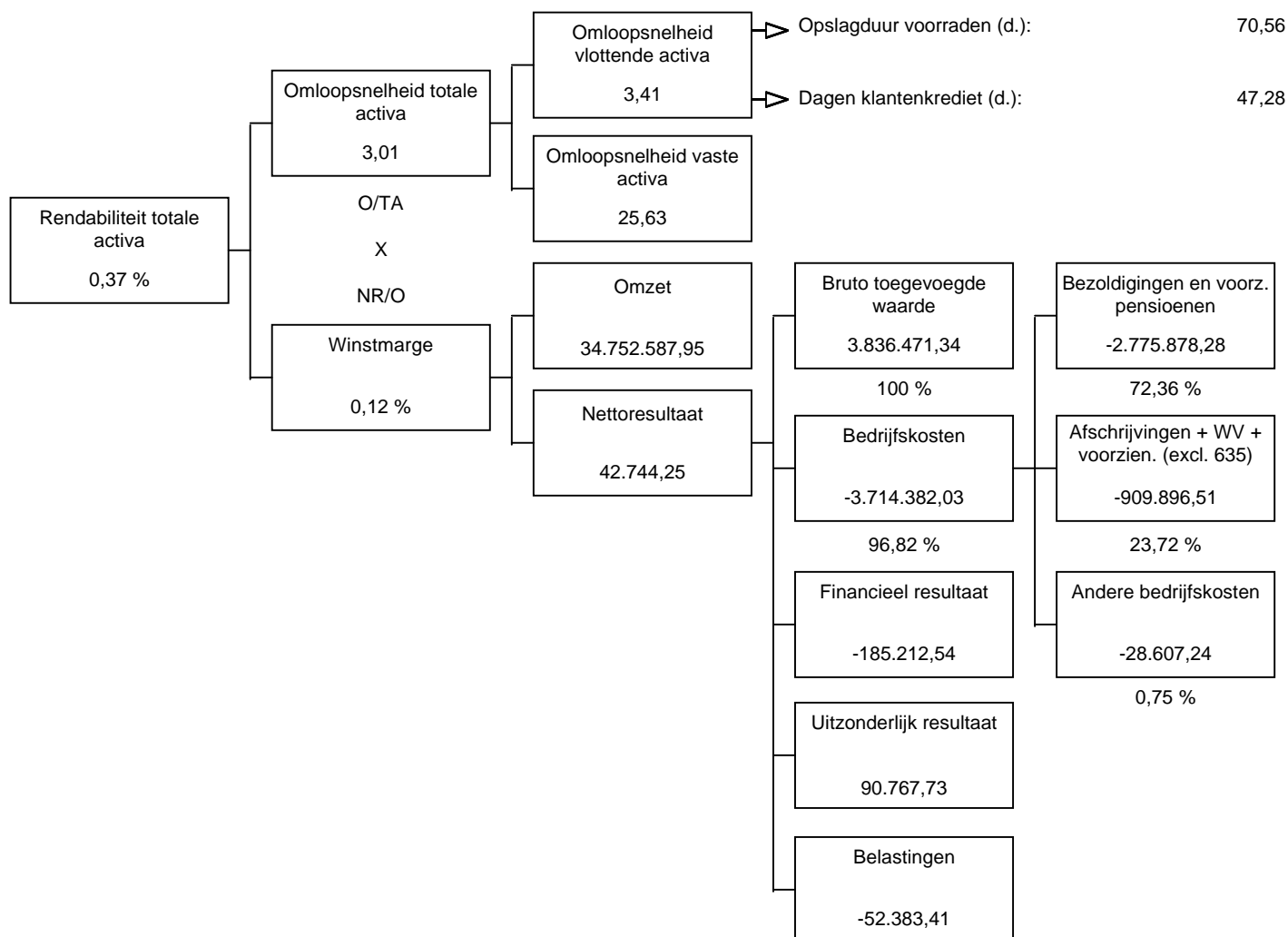
SYNTHESE BALANS	2011	2012	2013	2014	2015
A Uitgebreide vaste activa	1.149.842,46	192.683,86	322.973,39	2.023.847,56	1.355.737,18
B Voorraden	3.029.144,05	2.072.231,10	3.650.878,77	4.501.544,38	4.231.053,18
C Vorderingen	4.069.413,48	3.981.775,99	4.944.086,71	5.547.192,39	5.510.514,45
D Beschikbaar	156.451,33	243.479,73	82.158,21	119.028,32	449.447,52
E Beperkte vlottende activa (B+C+D)	7.255.008,86	6.297.486,82	8.677.123,69	10.167.765,09	10.191.015,15
F Totale activa (A+E)	8.404.851,32	6.490.170,68	9.000.097,08	12.191.612,65	11.546.752,33
G Eigen vermogen	2.247.213,32	2.166.476,76	2.339.862,60	2.358.693,28	2.251.437,53
H Vreemd lang	951.906,58	0,00	0,00	2.606.200,04	2.614.822,51
I Vreemd kort	5.205.731,42	4.323.693,92	6.660.234,48	7.226.719,33	6.680.492,29
J Totaal vermogen (G+H+I)	8.404.851,32	6.490.170,68	9.000.097,08	12.191.612,65	11.546.752,33
K Permanent vermogen (G+H)	3.199.119,90	2.166.476,76	2.339.862,60	4.964.893,32	4.866.260,04
L Totaal vreemd vermogen (H+I)	6.157.638,00	4.323.693,92	6.660.234,48	9.832.919,37	9.295.314,80
M Nettobedrijfskapitaal (K-A)	2.049.277,44	1.973.792,90	2.016.889,21	2.941.045,76	3.510.522,86
N Financieel vreemd vermogen	3.018.549,52	2.610.000,00	2.970.000,00	4.292.096,71	3.506.200,04
O Overige schulden	154.492,54	30.341,11	10.000,00	0,00	3.556,46

Staafdiagram balansstructuur (EUR) - van 01/01/2015 tot 31/12/2015



SYNTHESE BALANS	2011	2012	2013	2014	2015
A Uitgebreide vaste activa	1.149.842,46	192.683,86	322.973,39	2.023.847,56	1.355.737,18
B Voorraden	3.029.144,05	2.072.231,10	3.650.878,77	4.501.544,38	4.231.053,18
C Vorderingen	4.069.413,48	3.981.775,99	4.944.086,71	5.547.192,39	5.510.514,45
D Beschikbaar	156.451,33	243.479,73	82.158,21	119.028,32	449.447,52
E Beperkte vlottende activa (B+C+D)	7.255.008,86	6.297.486,82	8.677.123,69	10.167.765,09	10.191.015,15
F Totale activa (A+E)	8.404.851,32	6.490.170,68	9.000.097,08	12.191.612,65	11.546.752,33
G Eigen vermogen	2.247.213,32	2.166.476,76	2.339.862,60	2.358.693,28	2.251.437,53
H Vreemd lang	951.906,58	0,00	0,00	2.606.200,04	2.614.822,51
I Vreemd kort	5.205.731,42	4.323.693,92	6.660.234,48	7.226.719,33	6.680.492,29
J Totaal vermogen (G+H+I)	8.404.851,32	6.490.170,68	9.000.097,08	12.191.612,65	11.546.752,33
K Permanent vermogen (G+H)	3.199.119,90	2.166.476,76	2.339.862,60	4.964.893,32	4.866.260,04
L Totaal vreemd vermogen (H+I)	6.157.638,00	4.323.693,92	6.660.234,48	9.832.919,37	9.295.314,80
M Nettobedrijfskapitaal (K-A)	2.049.277,44	1.973.792,90	2.016.889,21	2.941.045,76	3.510.522,86
N Financieel vreemd vermogen	3.018.549,52	2.610.000,00	2.970.000,00	4.292.096,71	3.506.200,04
O Overige schulden	154.492,54	30.341,11	10.000,00	0,00	3.556,46

Schematisch overzicht rendabiliteit (EUR) - van 01/01/2015 tot 31/12/2015



Resultatenrekening	2011	2012	2013	2014	2015
Omzet	24.235.302,17	16.720.975,55	18.624.364,28	24.489.033,32	34.752.587,95
Andere bedrijfsopbrengsten	126.856,73	-699.071,52	1.325.910,90	776.234,53	-25.071,04
- Handelsgoed., grond- en hulpst.	-17.139.156,13	-11.274.458,30	-12.882.648,75	-15.836.984,76	-21.887.881,41
- Diensten en diverse goederen	-5.025.882,29	-3.433.514,11	-4.987.549,18	-6.735.297,56	-8.935.681,00
Bruto toegevoegde waarde	2.197.120,48	1.255.433,14	2.024.191,19	2.627.341,16	3.836.471,34
- Bezoldigingen en voorz. pensioenen	-1.916.274,42	-1.555.937,03	-1.784.401,97	-2.412.691,14	-2.775.878,28
- Afschrijvingen + WV + voorzien. (excl. 635)	-236.224,90	-88.110,99	-88.023,40	-184.044,52	-909.896,51
- Andere bedrijfskosten	-3.642,00	-6.705,82	-10.408,48	-16.836,26	-28.607,24
Bedrijfsresultaat	40.979,16	-336.822,22	197.243,40	79.413,61	189.572,47
Financieel resultaat	79.507,95	201.136,47	77.948,56	-71.316,91	-185.212,54
Uitzonderlijk resultaat	2.000,00	278.310,20	0,00	19.000,00	90.767,73
Resultaat vóór belastingen	122.487,11	142.624,45	275.191,96	27.096,70	95.127,66
- Uitgestelde belastingen / belastingen	-12.242,27	-5.281,27	-101.806,12	-8.266,02	-52.383,41
Nettoresultaat	110.244,84	137.343,18	173.385,84	18.830,68	42.744,25

Cashflowanalyse (EUR) - van 01/01/2015 tot 31/12/2015

Aanwendungen

Financieringsbronnen

Investering in immateriële vaste activa 8.915,12 (0,59%)	Cashflow uit operationele activiteiten 864.253,03 (57,44%)
Investering in materiële vaste activa 232.871,01 (15,48%)	
Aflossing financiële schulden 785.896,67 (52,23%)	
Aflossing overige schulden 146.443,54 (9,73%)	
Toename van de liquide middelen 330.419,20 (21,96%)	
Toename van de operationele schulden 242.355,64 (16,11%)	
Afname van de operationele activa 307.169,14 (20,42%)	Meerwaarden op realisatie vaste activa 90.767,73 (6,03%)
Totaal 1.504.545,54	Totaal 1.504.545,54

Samenvattende cashflowtabel		Bedrag	%
Operationele activiteiten bestaande uit	Cashflow uit operationele activiteiten	864.253,03	57,44
	Wijzigingen in de operationele schulden	242.355,64	16,11
	Wijzigingen in de operationele activa	307.169,14	20,42
	Wijzigingen in de voorzieningen en uitgestelde belastingen	0,00	0,00
Operationele cashflow na belastingen (1)		1.413.777,81	
Investeringsactiviteiten in	Oprichtingskosten	0,00	0,00
	Immateriële vaste activa	-8.915,12	0,59
	Materiële vaste activa	-232.871,01	15,48
	Financiële vaste activa	0,00	0,00
	Opbrengsten uit financiële vaste activa	0,00	0,00
	Minder- en meerwaarden op realisatie vaste activa	90.767,73	6,03
Investeringsstroom (2)		-151.018,40	
Vrije cashflow (vóór financiering) (1 + 2)		1.262.759,41	
Financieringsactiviteiten in	Eigen vermogen	0,00	0,00
	Financiële schulden	-785.896,67	52,23
	Overige schulden	-146.443,54	9,73
Financieringsstroom (3)		-932.340,21	
Totale cashflow (1 + 2 + 3)		330.419,20	

Bronnen (4)	1.504.545,54	
- Anwendungen (5)	-1.174.126,34	
Beweging in de liquide middelen en geldbeleggingen (4 - 5)	330.419,20	21,96

Kencijfers 2015

Omschrijving	2014	2015	Verandering %
Totale activa	12.191.612,65	11.546.752,33	-5,29
Omzet	24.489.033,32	34.752.587,95	41,91
Omzet per werknemer	417.901,59	528.958,72	26,57
Nettoresultaat	18.830,68	42.744,25	126,99
Bruto toegevoegde waarde	2.627.341,16	3.836.471,34	46,02
Bruto toegevoegde waarde / Omzet	% 10,73	11,04	
Nettobedrijfskapitaal / Totale activa	% 24,12	30,40	
Operationele cashflow	552.929,78	1.413.777,81	155,69
Operationele cashflow / Financieel vreemd vermogen en overige schulden	% 12,88	40,28	
Return on sales ((9901 / 70) * 100)	% 0,32	0,55	
Return on sales ((9904 / 70) * 100)	% 0,08	0,12	

Liquiditeitsratio's 2015

Omschrijving	2015
Liquiditeit in ruime zin (current ratio)	1,53
Liquiditeit in enge zin (acid test ratio)	0,89
Rotatie van de voorraden en bestellingen in uitvoering	8,18
Gemiddelde opslagduur (dagen)	70,56
Dagen klantenkrediet (dagen)	47,28
Dagen leverancierskrediet (dagen)	53,88
Nettobedrijfskapitaal	3.510.522,86
- Behoeftte aan nettobedrijfskapitaal	3.061.075,34
= Nettothesaurie	449.447,52

Solvabiliteitsratio's 2015

Omschrijving	2015
Algemene graad van financiële onafhankelijkheid (%)	19,50
Operationele cashflow / Financieel vreemd vermogen en overige schulden (%)	40,28

Rendabiliteitsratio's 2015

Omschrijving	2015
Brutoverkoopmarge (NBB) (%)	3,16
Nettoverkoopmarge (NBB) (%)	0,55
Rendabiliteit totale activa (nw/ta) (%)	0,37
Nettorendabiliteit totale activa vóór belastingen (%)	3,61
Rendabiliteit eigen vermogen na belastingen (nw / ev) (%)	1,90
Financiële hefboom als som (%)	0,45

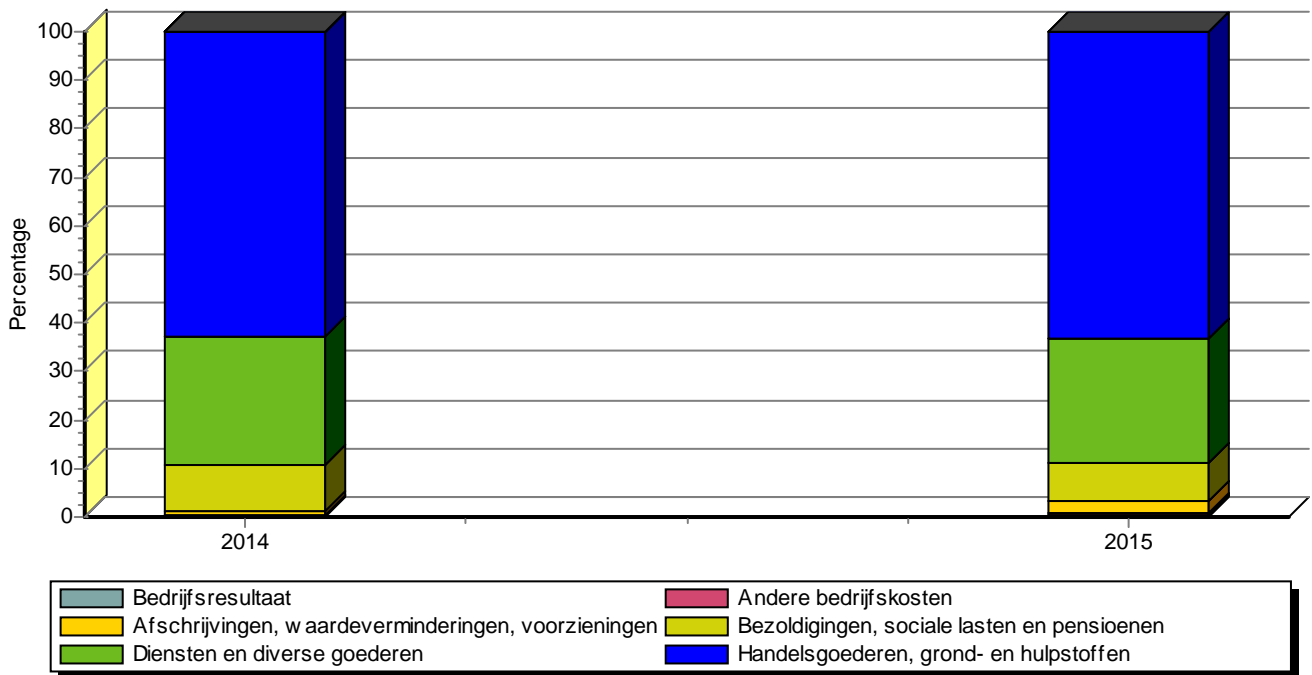
Toegevoegde waarderatio's 2015

Omschrijving	2015
Bruto toegevoegde waarde	3.836.471,34
Bruto toegevoegde waardemarge (%)	11,07
Bruto toegevoegde waarde per werknemer	58.393,78
Bedrijfsopbrengsten / Bruto toegevoegde waarde (%)	905,19
Personeelskosten / Bruto toegevoegde waarde (%)	72,36
Niet-kaskosten / Bruto toegevoegde waarde (%)	23,72
Andere bedrijfskosten / Bruto toegevoegde waarde (%)	0,75
Financiële kosten / Bruto toegevoegde waarde (%)	8,48
Belastingen / Bruto toegevoegde waarde (%)	1,37
Nieuwe investeringen / Bruto toegevoegde waarde (%)	9,56

Personeelsratio's 2015

Omschrijving	2015
Personeelskosten per werknemer	42.250,81
Personeelskosten per gepesteed uur	27,17
Aantal gepesteerde uren per werknemer	1.554,95
Omzet per werknemer	528.958,72
Gemiddeld aantal werknemers (VTE)	65,70

Kostenstructuur 2015



Omschrijving	2014	2015
Bedrijfsopbrengsten	100,00	100,00
Handelsgoederen, grond- en hulpstoffen	-62,68	-63,03
Diensten en diverse goederen	-26,66	-25,73
Brutomarge	10,66	11,24
Bezoldigingen, sociale lasten en pensioenen	-9,55	-7,99
Afschrijvingen, waardeverminderingen en voorzieningen	-0,73	-2,62
Andere bedrijfskosten	-0,07	-0,08
Bedrijfsresultaat	0,31	0,55
Financiële opbrengsten	0,49	0,43
Financiële kosten	-0,77	-0,97
Uitzonderlijke opbrengsten	0,08	0,26
Uitzonderlijke kosten	0,00	0,00
Resultaat vóór belasting	0,11	0,27
Belastingen op het resultaat	-0,03	-0,14
Resultaat vóór winstverdeling	0,07	0,13

Kencijfers (evolutie)

Omschrijving	2011	2012	2013	2014	2015
Totale activa	8.404.851,32	6.490.170,68	9.000.097,08	12.191.612,65	11.546.752,33
Omzet	24.235.302,17	16.720.975,55	18.624.364,28	24.489.033,32	34.752.587,95
Omzet per werknemer	442.250,04	386.165,72	385.597,60	417.901,59	528.958,72
Nettoresultaat	110.244,84	137.343,18	173.385,84	18.830,68	42.744,25
Bruto toegevoegde waarde	2.197.120,48	1.255.433,14	2.024.191,19	2.627.341,16	3.836.471,34
Bruto toegevoegde waarde / Omzet (%)	9,07	7,51	10,87	10,73	11,04
Nettobedrijfskapitaal / Totale activa (%)	24,38	30,41	22,41	24,12	30,40
Operationele cashflow	2.520.530,41	-527.628,46	-282.667,48	552.929,78	1.413.777,81
Oper. cashflow / Fin. vreemd vermogen en overige schulden (%)	79,44	-19,98	-9,49	12,88	40,28
Return on sales ((9901 / 70) * 100) (%)	0,17	-2,01	1,06	0,32	0,55
Return on sales ((9904 / 70) * 100) (%)	0,45	0,82	0,93	0,08	0,12

Liquiditeitsratio's (evolutie)

Omschrijving	2011	2012	2013	2014	2015
Liquiditeit in ruime zin (current ratio)	1,39	1,46	1,30	1,41	1,53
Liquiditeit in enge zin (acid test ratio)	0,93	1,16	0,75	0,78	0,89
Rotatie van de voorraden en bestellingen in uitvoering	8,04	8,16	5,08	5,43	8,18
Gemiddelde opslagduur (dagen)	64,51	67,09	103,44	103,75	70,56
Dagen klantenkrediet (dagen)	43,83	39,88	83,15	69,68	47,28
Dagen leverancierskrediet (dagen)	26,24	17,50	55,75	67,83	53,88
Nettobedrijfskapitaal	2.049.277,44	1.973.792,90	2.016.889,21	2.941.045,76	3.510.522,86
- Behoeftte aan nettobedrijfskapitaal	3.892.826,11	4.340.313,17	4.904.731,00	3.822.017,44	3.061.075,34
= Nettothesaurie	-1.843.548,67	-2.366.520,27	-2.887.841,79	-880.971,68	449.447,52

Solvabiliteitsratio's (evolutie)

Omschrijving	2011	2012	2013	2014	2015
Algemene graad van financiële onafhankelijkheid (%)	26,74	33,38	26,00	19,35	19,50
Operationele cashflow / Financieel vreemd vermogen en overige schulden (%)	79,44	-19,98	-9,49	12,88	40,28

Rendabiliteitsratio's (evolutie)

Omschrijving	2011	2012	2013	2014	2015
Brutoverkoopmarge (NBB) (%)	1,14	-1,48	1,52	1,07	3,16
Nettoverkoopmarge (NBB) (%)	0,31	-0,71	1,05	0,32	0,55
Rendabiliteit totale activa (nw/ta) (%)	1,31	2,12	1,93	0,15	0,37
Nettorendabiliteit totale activa vóór belastingen (%)	3,65	4,22	4,29	1,72	3,61
Rendabiliteit eigen vermogen na belastingen (nw / ev) (%)	4,91	6,34	7,41	0,80	1,90
Financiële hefboom als som (%)	1,80	2,36	7,42	-0,57	0,45

Toegevoegde waarderatio's (evolutie)

Omschrijving	2011	2012	2013	2014	2015
Bruto toegevoegde waarde	2.197.120,48	1.255.433,14	2.024.191,19	2.627.341,16	3.836.471,34
Bruto toegevoegde waardemarge (%)	9,02	7,86	10,17	10,43	11,07
Bruto toegevoegde waarde per werknemer	40.093,44	28.993,84	41.908,72	44.835,17	58.393,78
Bedrijfsopbrengsten / Bruto toegevoegde waarde (%)	1.108,82	1.276,21	985,59	961,63	905,19
Personeelskosten / Bruto toegevoegde waarde (%)	87,22	123,94	88,15	91,83	72,36
Niet-kaskosten / Bruto toegevoegde waarde (%)	10,75	7,02	4,35	7,01	23,72
Andere bedrijfskosten / Bruto toegevoegde waarde (%)	0,17	0,53	0,51	0,64	0,75
Financiële kosten / Bruto toegevoegde waarde (%)	8,37	10,45	5,52	6,93	8,48
Belastingen / Bruto toegevoegde waarde (%)	0,56	0,42	5,03	0,31	1,37
Nieuwe investeringen / Bruto toegevoegde waarde (%)	7,12	3,95	10,79	70,21	9,56

Personeelsratio's (evolutie)

Omschrijving	2011	2012	2013	2014	2015
Personeelskosten per werknemer	34.968,51	35.933,88	36.944,14	41.172,20	42.250,81
Personeelskosten per gepresteerd uur	22,83	23,61	23,84	26,19	27,17
Aantal gepresteerde uren per werknemer	1.531,95	1.521,69	1.549,98	1.572,27	1.554,95
Omzet per werknemer	442.250,04	386.165,72	385.597,60	417.901,59	528.958,72
Gemiddeld aantal werknemers (VTE)	54,80	43,30	48,30	58,60	65,70

Synthese balans (evolutie)

Omschrijving	2011	2012	2013	2014	2015
A Uitgebreide vaste activa	1.149.842,46	192.683,86	322.973,39	2.023.847,56	1.355.737,18
B Voorraden	3.029.144,05	2.072.231,10	3.650.878,77	4.501.544,38	4.231.053,18
C Vorderingen	4.069.413,48	3.981.775,99	4.944.086,71	5.547.192,39	5.510.514,45
D Beschikbaar	156.451,33	243.479,73	82.158,21	119.028,32	449.447,52
E Beperkte vlottende activa (B+C+D)	7.255.008,86	6.297.486,82	8.677.123,69	10.167.765,09	10.191.015,15
F Totale activa (A+E)	8.404.851,32	6.490.170,68	9.000.097,08	12.191.612,65	11.546.752,33
G Eigen vermogen	2.247.213,32	2.166.476,76	2.339.862,60	2.358.693,28	2.251.437,53
H Vreemd lang	951.906,58			2.606.200,04	2.614.822,51
I Vreemd kort	5.205.731,42	4.323.693,92	6.660.234,48	7.226.719,33	6.680.492,29
J Totaal vermogen (G+H+I)	8.404.851,32	6.490.170,68	9.000.097,08	12.191.612,65	11.546.752,33
K Permanent vermogen (G+H)	3.199.119,90	2.166.476,76	2.339.862,60	4.964.893,32	4.866.260,04
L Totaal vreemd vermogen (H+I)	6.157.638,00	4.323.693,92	6.660.234,48	9.832.919,37	9.295.314,80
M Nettobedrijfskapitaal (K-A)	2.049.277,44	1.973.792,90	2.016.889,21	2.941.045,76	3.510.522,86
N Financieel vreemd vermogen	3.018.549,52	2.610.000,00	2.970.000,00	4.292.096,71	3.506.200,04
O Overige schulden	154.492,54	30.341,11	10.000,00		3.556,46

Synthese resultatenrekening (evolutie)

Omschrijving	2011	2012	2013	2014	2015
Omzet	24.235.302,17	16.720.975,55	18.624.364,28	24.489.033,32	34.752.587,95
Andere bedrijfsopbrengsten	126.856,73	-699.071,52	1.325.910,90	776.234,53	-25.071,04
- Handelsgoed., grond- en hulpst.	-17.139.156,13	-11.274.458,30	-12.882.648,75	-15.836.984,76	-21.887.881,41
- Diensten en diverse goederen	-5.025.882,29	-3.433.514,11	-4.987.549,18	-6.735.297,56	-8.935.681,00
Bruto toegevoegde waarde	2.197.120,48	1.255.433,14	2.024.191,19	2.627.341,16	3.836.471,34
- Bezoldigingen en voorz. pensioenen	-1.916.274,42	-1.555.937,03	-1.784.401,97	-2.412.691,14	-2.775.878,28
- Afschr. en waardeverminder. (excl. 635)	-236.224,90	-88.110,99	-88.023,40	-184.044,52	-909.896,51
- Andere bedrijfskosten	-3.642,00	-6.705,82	-10.408,48	-16.836,26	-28.607,24
Bedrijfsresultaat	40.979,16	-336.822,22	197.243,40	79.413,61	189.572,47
Financieel resultaat	79.507,95	201.136,47	77.948,56	-71.316,91	-185.212,54
Uitzonderlijk resultaat	2.000,00	278.310,20		19.000,00	90.767,73
Winst vóór belastingen	122.487,11	142.624,45	275.191,96	27.096,70	95.127,66
- Uitgestelde belastingen / belastingen	-12.242,27	-5.281,27	-101.806,12	-8.266,02	-52.383,41
Nettoresultaat	110.244,84	137.343,18	173.385,84	18.830,68	42.744,25



SOMNIS BEDDING NV

Jaarrekening per 31 december 2015

Verslag van de commissaris



VERSLAG VAN DE COMMISSARIS AAN DE ALGEMENE VERGADERING VAN DE VENNOOTSCHAP SOMNIS BEDDING NV OVER HET BOEKJAAR AFGESLOTEN OP 31 DECEMBER 2015

Overeenkomstig de wettelijke en statutaire bepalingen, brengen wij u verslag uit in het kader van ons mandaat van commissaris. Dit verslag omvat ons oordeel over de jaarrekening en tevens de vereiste bijkomende verklaringen. De jaarrekening bevat de balans op 31 december 2015, en de resultatenrekening voor het boekjaar afgesloten op die datum en de toelichting.

Verslag over de jaarrekening – Oordeel zonder voorbehoud

Wij hebben de controle uitgevoerd van de jaarrekening van de vennootschap SOMNIS BEDDING NV over het boekjaar afgesloten op 31 december 2015, opgesteld op grond van het in België van toepassing zijnde boekhoudkundig referentiestelsel, met een balanstotaal van € 11.546.752,33 en waarvan de resultatenrekening afsluit met een winst van het boekjaar van € 42.744,25.

Verantwoordelijkheid van het bestuursorgaan voor het opstellen van de jaarrekening

Het bestuursorgaan is verantwoordelijk voor het opstellen van de jaarrekening die een getrouw beeld geeft in overeenstemming met het in België van toepassing zijnde boekhoudkundig referentiestelsel, alsook voor het implementeren van de interne beheersing die het bestuursorgaan noodzakelijk acht voor het opstellen van de jaarrekening die geen afwijking van materieel belang bevat die het gevolg is van fraude of van fouten.

Verantwoordelijkheid van de commissaris

Het is onze verantwoordelijkheid een oordeel over deze jaarrekening tot uitdrukking te brengen op basis van onze controle. Wij hebben onze controle volgens de internationale controlestandaarden (ISA's) uitgevoerd. Die standaarden vereisen dat wij aan de deontologische vereisten voldoen alsook de controle plannen en uitvoeren teneinde een redelijke mate van zekerheid te verkrijgen dat de jaarrekening geen afwijkingen van materieel belang bevat.

Een controle omvat werkzaamheden ter verkrijging van controle-informatie over de in de jaarrekening opgenomen bedragen en toelichtingen. De geselecteerde werkzaamheden zijn afhankelijk van de beoordeling door de commissaris, met inbegrip van diens inschatting van de risico's van een afwijking van materieel belang in de jaarrekening als gevolg van fraude of van fouten. Bij het maken van die risico-inschatting neemt de commissaris de interne beheersing van de entiteit in aanmerking die relevant is voor het opstellen door de entiteit van de jaarrekening die een getrouw beeld geeft, teneinde controlewerkzaamheden op te zetten die in de gegeven omstandigheden geschikt zijn, maar die niet gericht zijn op het geven van een oordeel over de effectiviteit van de interne beheersing van de entiteit. Een controle omvat tevens een evaluatie van de geschiktheid van de gehanteerde waarderingsregels en van de redelijkheid van de door het bestuursorgaan gemaakte schattingen, alsmede een evaluatie van de presentatie van de jaarrekening als geheel.

Wij hebben van het bestuursorgaan en van de aangestelden van de entiteit de voor onze controle vereiste ophelderingen en inlichtingen verkregen.

Wij zijn van mening dat de door ons verkregen controle-informatie voldoende en geschikt is om daarop ons oordeel te baseren.

Oordeel zonder voorbehoud

Naar ons oordeel geeft de jaarrekening een getrouw beeld van het vermogen en de financiële toestand van de vennootschap SOMNIS BEDDING NV per 31 december 2015, alsook van haar resultaten over het boekjaar dat op die datum is afgesloten, in overeenstemming met het in België van toepassing zijnde boekhoudkundig referentiestelsel.

Verslag betreffende overige door wet- en regelgeving gestelde eisen

Het bestuursorgaan is verantwoordelijk voor het opstellen en de inhoud van het jaarverslag, het naleven van de wettelijke en bestuursrechtelijke voorschriften die van toepassing zijn op het voeren van de boekhouding, alsook voor het naleven van het Wetboek van vennootschappen en van de statuten van de vennootschap.

In het kader van ons mandaat en overeenkomstig de Belgische bijkomende norm bij de in België van toepassing zijnde internationale auditstandaarden (ISA's), is het onze verantwoordelijkheid om, in alle van materieel belang zijnde opzichten, de naleving van bepaalde wettelijke en reglementaire verplichtingen na te gaan. Op grond hiervan doen wij de volgende bijkomende verklaringen die niet van aard zijn om de draagwijdte van ons oordeel over de jaarrekening te wijzigen:

- ▶ Het jaarverslag behandelt de door de wet vereiste inlichtingen, stemt overeen met de jaarrekening en bevat geen van materieel belang zijnde inconsistenties ten aanzien van de informatie waarover wij beschikken in het kader van onze opdracht.
- ▶ Onverminderd formele aspecten van ondergeschikt belang, werd de boekhouding gevoerd in overeenstemming met de in België van toepassing zijnde wettelijke en bestuursrechtelijke voorschriften.
- ▶ De resultaatverwerking, die aan de algemene vergadering wordt voorgesteld, stemt overeen met de wettelijke en statutaire bepalingen.
- ▶ Wij dienen u geen verrichtingen of beslissingen mede te delen die in overtreding met de statuten of het Wetboek van vennootschappen zijn gedaan of genomen.

Antwerpen, 22 april 2016



VMB Bedrijfsrevisoren CVBA
Commissaris
Vertegenwoordigd door
Alain Bolssens
Bedrijfsrevisor