

40	22/06/2018	BE 0400.764.903	58	EUR		
NAT.	Datum neerlegging	Nr.	Blz.	D.	18210.00542	VOL 1.1

**JAARREKENING EN ANDERE OVEREENKOMSTIG HET  
WETBOEK VAN VENNOOTSCHAPPEN NEER TE LEGGEN  
DOCUMENTEN**

**IDENTIFICATIEGEGEVENS**

Naam: **DUVEL MOORTGAT**

Rechtsvorm: Naamloze vennootschap

Adres: Breendonkdorp

Nr: 58

Bus:

Postnummer: 2870

Gemeente: Puurs

Land: België

Rechtspersonenregister (RPR) - Rechtbank van Koophandel van

Antwerpen, afdeling Mechelen

Internetadres:

Ondernemingsnummer

BE 0400.764.903

Datum van de neerlegging van de oprichtingsakte OF van het recentste stuk dat de datum van bekendmaking van de oprichtingsakte en van de akte tot statutenwijziging vermeldt.

21-06-1999

JAARREKENING IN EURO goedgekeurd door de algemene vergadering van

15-05-2018

met betrekking tot het boekjaar dat de periode dekt van

01-01-2017

tot

31-12-2017

Vorig boekjaar van

01-01-2016

tot

31-12-2016

De bedragen van het vorige boekjaar zijn identiek met die welke eerder openbaar werden gemaakt.

Nummers van de secties van het standaardmodel die niet werden neergelegd omdat ze niet dienstig zijn:

VOL 6.1, VOL 6.2.2, VOL 6.2.5, VOL 6.3.4, VOL 6.4.2, VOL 6.5.2, VOL 6.7.2, VOL 6.8, VOL 6.12, VOL 6.14, VOL 6.18.2, VOL 6.20, VOL 9

**LIJST VAN DE BESTUURDERS, ZAAKVOERDERS EN  
COMMISSARISSSEN EN VERKLARING BETREFFENDE EEN  
AANVULLENDE OPDRACHT VOOR NAZICHT OF CORRECTIE****LIJST VAN DE BESTUURDERS, ZAAKVOERDERS EN COMMISSARISSSEN**

VOLLEDIGE LIJST met naam, voornamen, beroep, woonplaats (adres, nummer, postnummer en gemeente) en functie in de onderneming

**LEMA NV**

BE 0463.212.513  
Nelemeersstraat 55  
9830 Sint-Martens-Latem  
BELGIË

Begin van het mandaat: 24-04-2017      Einde van het mandaat: 24-04-2023      Gedelegeerd bestuurder

Direct of indirect vertegenwoordigd door:

**MOORTGAT Michel**

Nelemeersstraat 55  
9830 Sint-Martens-Latem  
BELGIË

**LP INVEST NV**

BE 0463.200.635  
Bospleinlaan 1  
1000 Brussel  
BELGIË

Begin van het mandaat: 24-04-2017      Einde van het mandaat: 24-04-2023      Bestuurder

Direct of indirect vertegenwoordigd door:

**MOORTGAT Philippe**

Hazegrasstraat 42  
8300 Knokke-Heist  
BELGIË

**RUBUS NV**

BE 0466.302.754  
C. Dereymaekerlaan 43  
3080 Tervuren  
BELGIË

Begin van het mandaat: 27-04-2015      Einde van het mandaat: 30-04-2018      Voorzitter van de Raad van Bestuur

Direct of indirect vertegenwoordigd door:

**VAN HEMELE Michel**

C. Dereymaekerlaan 43  
3080 Tervuren  
BELGIË

**BEMO NV**

BE 0463.200.437  
Rode Beukendreef 27  
9831 Deurle  
BELGIË

Begin van het mandaat: 24-04-2017      Einde van het mandaat: 24-04-2023      Bestuurder

Direct of indirect vertegenwoordigd door:

**MOORTGAT Bernard**

Rode Beukendreef 27  
9831 Deurle  
BELGIË

**HOPINVEST BVBA**

BE 0500.733.596  
Vennenbos 9  
9840 De Pinte  
BELGIË

Begin van het mandaat: 24-04-2017      Einde van het mandaat: 24-04-2023      Bestuurder

Direct of indirect vertegenwoordigd door:

**BAERT Veerle**

Vennenbos 9  
9840 De Pinte  
BELGIË

**A2 BVBA**

BE 0807.274.877  
Zirkstraat 31  
2000 Antwerpen  
BELGIË

Begin van het mandaat: 27-04-2015      Einde van het mandaat: 30-04-2018      Bestuurder

Direct of indirect vertegenwoordigd door:

**BEYENS Alain**

Zinkstraat 31  
2000 Antwerpen  
BELGIË

**MILLER Axel**

rue Roberts Jones 75  
1180 Ukkel  
BELGIË

Begin van het mandaat: 27-04-2015      Einde van het mandaat: 30-04-2018      Bestuurder

**DE ROOVER BEDRIJFSREVISOREN BVBA (B00396)**

BE 0467.193.372  
Rijmenamsesteenweg 290  
3150 Haacht  
BELGIË

Commissaris

Direct of indirect vertegenwoordigd door:

**DE ROOVER Guy**

Rijmenamsesteenweg 290  
3150 Haacht  
BELGIË

**VERKLARING BETREFFENDE EEN AANVULLENDE OPDRACHT VOOR NAZICHT OF CORRECTIE**

Het bestuursorgaan verklaart dat geen enkele opdracht voor nazicht of correctie werd gegeven aan iemand die daar wettelijk niet toe gemachtigd is met toepassing van de artikelen 34 en 37 van de wet van 22 april 1999 betreffende de boekhoudkundige en fiscale beroepen.

De jaarrekening werd niet geverifieerd of gecorrigeerd door een externe accountant of door een bedrijfsrevisor die niet de commissaris is.

In bevestigend geval, moeten hierna worden vermeld: naam, voornamen, beroep en woonplaats van elke externe accountant of bedrijfsrevisor en zijn lidmaatschapsnummer bij zijn Instituut, evenals de aard van zijn opdracht:

- A. Het voeren van de boekhouding van de onderneming\*,
- B. Het opstellen van de jaarrekening\*,
- C. Het verifiëren van de jaarrekening en/of
- D. Het corrigeren van de jaarrekening.

Indien taken bedoeld onder A. of onder B. uitgevoerd zijn door erkende boekhouders of door erkende boekhouders-fiscalisten, kunnen hierna worden vermeld: naam, voornamen, beroep en woonplaats van elke erkende boekhouder of erkende boekhouder-fiscalist en zijn lidmaatschapsnummer bij het Beroepsinstituut van erkende Boekhouders en Fiscalisten, evenals de aard van zijn opdracht.

---

\* Facultatieve vermelding.

## JAARREKENING

## BALANS NA WINSTVERDELING

	Toel.	Codes	Boekjaar	Vorig boekjaar
<b>ACTIVA</b>				
<b>OPRICHTINGSKOSTEN</b>	6.1	20		
<b>VASTE ACTIVA</b>		21/28	<b><u>498.446.800</u></b>	<b><u>448.388.780</u></b>
<b>Immateriële vaste activa</b>	6.2	21	<b>913.625</b>	<b>814.826</b>
<b>Materiële vaste activa</b>	6.3	22/27	<b>62.130.252</b>	<b>59.634.916</b>
Terreinen en gebouwen		22	15.967.679	14.517.553
Installaties, machines en uitrusting		23	40.337.245	30.942.048
Meubilair en rollend materieel		24	793.245	802.630
Leasing en soortgelijke rechten		25		
Overige materiële vaste activa		26	1.455.378	1.602.909
Activa in aanbouw en vooruitbetalingen		27	3.576.705	11.769.776
<b>Financiële vaste activa</b>	6.4/6.5.1	28	<b>435.402.923</b>	<b>387.939.038</b>
Verbonden ondernemingen	6.15	280/1	434.686.184	386.687.203
Deelnemingen		280	342.882.632	386.687.203
Vorderingen		281	91.803.552	
Ondernemingen waarmee een deelnemingsverhouding bestaat	6.15	282/3		
Deelnemingen		282		
Vorderingen		283		
Andere financiële vaste activa		284/8	716.739	1.251.835
Aandelen		284	683.358	1.218.454
Vorderingen en borgtochten in contanten		285/8	33.381	33.381
<b>VLOTTENDE ACTIVA</b>		29/58	<b><u>49.186.872</u></b>	<b><u>72.616.084</u></b>
<b>Vorderingen op meer dan één jaar</b>		29		
Handelsvorderingen		290		
Overige vorderingen		291		
<b>Vorraden en bestellingen in uitvoering</b>		3	<b>6.986.323</b>	<b>6.925.670</b>
Vorraden		30/36	6.986.323	6.925.670
Grond- en hulpstoffen		30/31	3.277.511	3.592.743
Goederen in bewerking		32	1.471.709	1.329.894
Gereed product		33	2.237.104	2.003.033
Handelsgoederen		34		
Onroerende goederen bestemd voor verkoop		35		
Vooruitbetalingen		36		
Bestellingen in uitvoering		37		
<b>Vorderingen op ten hoogste één jaar</b>		40/41	<b>37.077.923</b>	<b>60.538.914</b>
Handelsvorderingen		40	35.211.406	46.578.980
Overige vorderingen		41	1.866.517	13.959.934
<b>Geldbeleggingen</b>	6.5.1/6.6	50/53	<b>10.956</b>	<b>12.545</b>
Eigen aandelen		50		
Overige beleggingen		51/53	10.956	12.545
<b>Liquide middelen</b>		54/58	<b>3.791.225</b>	<b>4.377.271</b>
<b>Overlopende rekeningen</b>	6.6	490/1	<b>1.320.445</b>	<b>761.684</b>
<b>TOTAAL VAN DE ACTIVA</b>		20/58	<b><u>547.633.672</u></b>	<b><u>521.004.864</u></b>

	Toel.	Codes	Boekjaar	Vorig boekjaar
<b>PASSIVA</b>				
<b>EIGEN VERMOGEN</b>		10/15	<b><u>111.196.283</u></b>	<b><u>105.890.289</u></b>
<b>Kapitaal</b>	6.7.1	10	<b>12.251.661</b>	<b>12.251.661</b>
Geplaatst kapitaal		100	12.251.661	12.251.661
Niet-opgevraagd kapitaal		101		
<b>Uitgiftepremies</b>		11	<b>631.543</b>	<b>631.543</b>
<b>Herwaarderingsmeerwaarden</b>		12	<b>25.475.240</b>	<b>25.475.240</b>
<b>Reserves</b>		13	<b>17.189.706</b>	<b>16.496.695</b>
Wettelijke reserve		130	1.225.166	1.225.166
Onbeschikbare reserves		131	13.143.952	13.143.952
Voor eigen aandelen		1310		
Andere		1311	13.143.952	13.143.952
Belastingvrije reserves		132	2.603.922	1.910.911
Beschikbare reserves		133	216.666	216.666
<b>Overgedragen winst (verlies)</b>		14	<b>55.648.133</b>	<b>51.035.149</b>
			<b>(+)/(-)</b>	
<b>Kapitaalsubsidies</b>		15		
<b>Voorschot aan de vennoten op de verdeling van het netto-actief</b>		19		
<b>VOORZIENINGEN EN UITGESTELDE BELASTINGEN</b>		16	<b><u>1.460.844</u></b>	<b><u>1.575.472</u></b>
<b>Voorzieningen voor risico's en kosten</b>		160/5	<b>1.002.896</b>	<b>1.091.270</b>
Pensioenen en soortgelijke verplichtingen		160	263.196	351.570
Fiscale lasten		161		
Grote herstellings- en onderhoudswerken		162		
Milieuverplichtingen		163		
Overige risico's en kosten	6.8	164/5	739.700	739.700
<b>Uitgestelde belastingen</b>		168	<b>457.948</b>	<b>484.203</b>
<b>SCHULDEN</b>		17/49	<b><u>434.976.545</u></b>	<b><u>413.539.102</u></b>
<b>Schulden op meer dan één jaar</b>	6.9	17	<b>324.735.799</b>	<b>328.009.046</b>
Financiële schulden		170/4	296.967.981	304.026.380
Achtergestelde leningen		170		
Niet-achtergestelde obligatieleningen		171		
Leasingschulden en soortgelijke schulden		172		
Kredietinstellingen		173	296.967.981	304.026.380
Overige leningen		174		
Handelsschulden		175		
Leveranciers		1750		
Te betalen wissels		1751		
Ontvangen vooruitbetalingen op bestellingen		176		
Overige schulden		178/9	27.767.818	23.982.665
<b>Schulden op ten hoogste één jaar</b>	6.9	42/48	<b>96.753.884</b>	<b>83.559.700</b>
Schulden op meer dan één jaar die binnen het jaar vervallen		42	1.928.572	4.514.286
Financiële schulden		43	11.975.502	10.834.683
Kredietinstellingen		430/8	11.975.502	10.834.683
Overige leningen		439		
Handelsschulden		44	48.792.860	41.064.627
Leveranciers		440/4	48.792.860	41.064.627
Te betalen wissels		441		
Ontvangen vooruitbetalingen op bestellingen		46		
Schulden met betrekking tot belastingen, bezoldigingen en sociale lasten	6.9	45	6.427.308	4.792.766
Belastingen		450/3	2.915.991	1.561.360
Bezoldigingen en sociale lasten		454/9	3.511.317	3.231.406
Overige schulden		47/48	27.629.642	22.353.339
<b>Overlopende rekeningen</b>	6.9	492/3	<b>13.486.861</b>	<b>1.970.356</b>
<b>TOTAAL VAN DE PASSIVA</b>		10/49	<b><u>547.633.672</u></b>	<b><u>521.004.864</u></b>

## RESULTATENREKENING

	Toel.	Codes	Boekjaar	Vorig boekjaar
<b>Bedrijfsopbrengsten</b>		70/76A	<b>235.785.845</b>	<b>218.080.274</b>
Omzet	6.10	70	231.919.851	214.216.509
Voorraad goederen in bewerking en gereed product en bestellingen in uitvoering: toename (afname) (+)/(-)		71	375.886	469.527
Geproduceerde vaste activa		72		
Andere bedrijfsopbrengsten	6.10	74	3.490.108	3.394.238
Niet-recurrente bedrijfsopbrengsten	6.12	76A		
<b>Bedrijfskosten</b>		60/66A	<b>197.047.831</b>	<b>177.867.915</b>
Handelsgoederen, grond- en hulpstoffen		60	49.106.863	45.662.661
Aankopen		600/8	48.791.631	46.182.467
Voorraad: afname (toename) (+)/(-)		609	315.232	-519.806
Diensten en diverse goederen		61	102.976.770	88.215.394
Bezoldigingen, sociale lasten en pensioenen (+)/(-)	6.10	62	23.748.038	22.383.851
Afschrijvingen en waardeverminderingen op oprichtingskosten, op immateriële en materiële vaste activa		630	10.818.718	10.448.517
Waardeverminderingen op voorraden, op bestellingen in uitvoering en op handelsvorderingen: toevoegingen (terugnemingen) (+)/(-)	6.10	631/4	3.217	-115.477
Voorzieningen voor risico's en kosten: toevoegingen (bestedingen en terugnemingen) (+)/(-)	6.10	635/8	-88.374	553.175
Andere bedrijfskosten	6.10	640/8	10.482.599	10.719.794
Als herstructureringskosten geactiveerde bedrijfskosten (-)		649		
Niet-recurrente bedrijfskosten	6.12	66A		
<b>Bedrijfswinst (Bedrijfsverlies) (+)/(-)</b>		9901	<b>38.738.013</b>	<b>40.212.359</b>
<b>Financiële opbrengsten</b>		75/76B	<b>9.374.189</b>	<b>11.193.145</b>
Recurrente financiële opbrengsten		75	9.374.189	11.193.145
Opbrengsten uit financiële vaste activa		750	5.065.470	11.013.809
Opbrengsten uit vlottende activa		751	11.959	4.168
Andere financiële opbrengsten	6.11	752/9	4.296.760	175.168
Niet-recurrente financiële opbrengsten	6.12	76B		
<b>Financiële kosten</b>		65/66B	<b>7.247.877</b>	<b>10.489.681</b>
Recurrente financiële kosten	6.11	65	7.247.877	10.489.681
Kosten van schulden		650	6.649.488	6.464.833
Waardeverminderingen op vlottende activa andere dan voorraden, bestellingen in uitvoering en handelsvorderingen: toevoegingen (terugnemingen) (+)/(-)		651		200.000
Andere financiële kosten		652/9	598.389	3.824.848
Niet-recurrente financiële kosten	6.12	66B		
<b>Winst (Verlies) van het boekjaar vóór belasting (+)/(-)</b>		9903	<b>40.864.325</b>	<b>40.915.823</b>
<b>Onttrekking aan de uitgestelde belastingen</b>		780	<b>71.583</b>	<b>69.316</b>
<b>Overboeking naar de uitgestelde belastingen</b>		680	<b>45.328</b>	<b>5.417</b>
<b>Belastingen op het resultaat (+)/(-)</b>	6.13	67/77	<b>10.584.586</b>	<b>8.839.790</b>
Belastingen		670/3	10.584.586	8.990.189
Regularisering van belastingen en terugneming van voorzieningen voor belastingen		77		150.400
<b>Winst (Verlies) van het boekjaar (+)/(-)</b>		9904	<b>30.305.994</b>	<b>32.139.932</b>
<b>Onttrekking aan de belastingvrije reserves</b>		789	<b>139.017</b>	<b>134.615</b>
<b>Overboeking naar de belastingvrije reserves</b>		689	<b>832.028</b>	<b>754.519</b>
<b>Te bestemmen winst (verlies) van het boekjaar (+)/(-)</b>		9905	<b>29.612.984</b>	<b>31.520.029</b>

**RESULTAATVERWERKING**

		Codes	Boekjaar	Vorig boekjaar
<b>Te bestemmen winst (verlies)</b>	<b>(+)/(-)</b>	9906	<b>80.648.133</b>	<b>73.035.149</b>
Te bestemmen winst (verlies) van het boekjaar	(+)/(-)	9905	29.612.984	31.520.029
Overgedragen winst (verlies) van het vorige boekjaar	(+)/(-)	14P	51.035.149	41.515.120
<b>Onttrekking aan het eigen vermogen</b>		791/2		
aan het kapitaal en aan de uitgiftepremies		791		
aan de reserves		792		
<b>Toevoeging aan het eigen vermogen</b>		691/2		
aan het kapitaal en aan de uitgiftepremies		691		
aan de wettelijke reserve		6920		
aan de overige reserves		6921		
<b>Over te dragen winst (verlies)</b>	<b>(+)/(-)</b>	14	<b>55.648.133</b>	<b>51.035.149</b>
<b>Tussenkost van de vennoten in het verlies</b>		794		
<b>Uit te keren winst</b>		694/7	<b>25.000.000</b>	<b>22.000.000</b>
Vergoeding van het kapitaal		694	25.000.000	22.000.000
Bestuurders of zaakvoerders		695		
Werknemers		696		
Andere rechthebbenden		697		

**TOELICHTING  
STAAT VAN DE IMMATERIËLE VASTE ACTIVA**

	Codes	Boekjaar	Vorig boekjaar
<b>KOSTEN VAN ONTWIKKELING</b>			
<b>Aanschaffingswaarde per einde van het boekjaar</b>	8051P	<b>XXXXXXXXXX</b>	<b>434.010</b>
<b>Mutaties tijdens het boekjaar</b>			
Aanschaffingen, met inbegrip van de geproduceerde vaste activa	8021	21.150	
Overdrachten en buitengebruikstellingen	8031		
Overboekingen van een post naar een andere	8041		
		(+)/(-)	
<b>Aanschaffingswaarde per einde van het boekjaar</b>	8051	<b>455.160</b>	
<b>Afschrijvingen en waardeverminderingen per einde van het boekjaar</b>	8121P	<b>XXXXXXXXXX</b>	<b>391.880</b>
<b>Mutaties tijdens het boekjaar</b>			
Geboekt	8071	20.629	
Teruggenomen	8081		
Verworven van derden	8091		
Afgeboekt na overdrachten en buitengebruikstellingen	8101		
Overgeboekt van een post naar een andere	8111		
		(+)/(-)	
<b>Afschrijvingen en waardeverminderingen per einde van het boekjaar</b>	8121	<b>412.509</b>	
<b>NETTOBOEKWAARDE PER EINDE VAN HET BOEKJAAR</b>	81311	<b>42.651</b>	

**CONCESSIES, OCTROOIEN, LICENTIES, KNOWHOW, MERKEN EN SOORTGELIJKE RECHTEN**

**Aanschaffingswaarde per einde van het boekjaar**

**Mutaties tijdens het boekjaar**

Aanschaffingen, met inbegrip van de geproduceerde vaste activa

Overdrachten en buitengebruikstellingen

Overboekingen van een post naar een andere

(+)/(-)

**Aanschaffingswaarde per einde van het boekjaar**

**Afschrijvingen en waardeverminderingen per einde van het boekjaar**

**Mutaties tijdens het boekjaar**

Geboekt

Teruggenomen

Verworven van derden

Afgeboekt na overdrachten en buitengebruikstellingen

Overgeboekt van een post naar een andere

(+)/(-)

**Afschrijvingen en waardeverminderingen per einde van het boekjaar**

**NETTOBOEKWAARDE PER EINDE VAN HET BOEKJAAR**

Codes	Boekjaar	Vorig boekjaar
8052P	XXXXXXXXXX	1.074.006
8022	30.952	
8032		
8042		
8052	1.104.958	
8122P	XXXXXXXXXX	808.936
8072	95.295	
8082		
8092		
8102		
8112		
8122	904.231	
211	200.727	

	Codes	Boekjaar	Vorig boekjaar
<b>GOODWILL</b>			
<b>Aanschaffingswaarde per einde van het boekjaar</b>	8053P	<b>XXXXXXXXXX</b>	<b>1.029.761</b>
<b>Mutaties tijdens het boekjaar</b>			
Aanschaffingen, met inbegrip van de geproduceerde vaste activa	8023	353.708	
Overdrachten en buitengebruikstellingen	8033	20.000	
Overboekingen van een post naar een andere (+)/(-)	8043		
<b>Aanschaffingswaarde per einde van het boekjaar</b>	8053	<b>1.363.469</b>	
<b>Afschrijvingen en waardeverminderingen per einde van het boekjaar</b>			
	8123P	<b>XXXXXXXXXX</b>	<b>522.134</b>
<b>Mutaties tijdens het boekjaar</b>			
Geboekt	8073	172.910	
Teruggenomen	8083		
Verworven van derden	8093		
Afgeboekt na overdrachten en buitengebruikstellingen	8103	1.822	
Overgeboekt van een post naar een andere (+)/(-)	8113		
<b>Afschrijvingen en waardeverminderingen per einde van het boekjaar</b>	8123	<b>693.222</b>	
<b>NETTOBOEKWAARDE PER EINDE VAN HET BOEKJAAR</b>	212	<b>670.247</b>	

**STAAT VAN DE MATERIËLE VASTE ACTIVA**

	Codes	Boekjaar	Vorig boekjaar
<b>TERREINEN EN GEBOUWEN</b>			
<b>Aanschaffingswaarde per einde van het boekjaar</b>	8191P	<b>XXXXXXXXXX</b>	<b>36.388.270</b>
<b>Mutaties tijdens het boekjaar</b>			
Aanschaffingen, met inbegrip van de geproduceerde vaste activa	8161	1.301.378	
Overdrachten en buitengebruikstellingen	8171	48.231	
Overboekingen van een post naar een andere (+)/(-)	8181	1.617.158	
<b>Aanschaffingswaarde per einde van het boekjaar</b>	8191	<b>39.258.574</b>	
<b>Meerwaarden per einde van het boekjaar</b>			
	8251P	<b>XXXXXXXXXX</b>	
<b>Mutaties tijdens het boekjaar</b>			
Geboekt	8211		
Verworven van derden	8221		
Afgeboekt	8231		
Overgeboekt van een post naar een andere (+)/(-)	8241		
<b>Meerwaarden per einde van het boekjaar</b>	8251		
<b>Afschrijvingen en waardeverminderingen per einde van het boekjaar</b>			
	8321P	<b>XXXXXXXXXX</b>	<b>21.870.717</b>
<b>Mutaties tijdens het boekjaar</b>			
Geboekt	8271	1.468.410	
Teruggenomen	8281		
Verworven van derden	8291		
Afgeboekt na overdrachten en buitengebruikstellingen	8301	48.231	
Overgeboekt van een post naar een andere (+)/(-)	8311		
<b>Afschrijvingen en waardeverminderingen per einde van het boekjaar</b>	8321	<b>23.290.896</b>	
<b>NETTOBOEKWAARDE PER EINDE VAN HET BOEKJAAR</b>	22	<b>15.967.679</b>	

	Codes	Boekjaar	Vorig boekjaar
<b>INSTALLATIES, MACHINES EN UITRUSTING</b>			
<b>Aanschaffingswaarde per einde van het boekjaar</b>	8192P	XXXXXXXXXX	<b>128.043.486</b>
<b>Mutaties tijdens het boekjaar</b>			
Aanschaffingen, met inbegrip van de geproduceerde vaste activa	8162	7.829.727	
Overdrachten en buitengebruikstellingen	8172	466.420	
Overboekingen van een post naar een andere (+)/(-)	8182	10.142.624	
<b>Aanschaffingswaarde per einde van het boekjaar</b>	8192	<b>145.549.418</b>	
<b>Meerwaarden per einde van het boekjaar</b>	8252P	XXXXXXXXXX	
<b>Mutaties tijdens het boekjaar</b>			
Geboekt	8212		
Verworven van derden	8222		
Afgeboekt	8232		
Overgeboekt van een post naar een andere (+)/(-)	8242		
<b>Meerwaarden per einde van het boekjaar</b>	8252		
<b>Afschrijvingen en waardeverminderingen per einde van het boekjaar</b>	8322P	XXXXXXXXXX	<b>97.101.438</b>
<b>Mutaties tijdens het boekjaar</b>			
Geboekt	8272	8.537.075	
Teruggenomen	8282		
Verworven van derden	8292		
Afgeboekt na overdrachten en buitengebruikstellingen	8302	426.342	
Overgeboekt van een post naar een andere (+)/(-)	8312		
<b>Afschrijvingen en waardeverminderingen per einde van het boekjaar</b>	8322	<b>105.212.172</b>	
<b>NETTOBOEKWAARDE PER EINDE VAN HET BOEKJAAR</b>	23	<b>40.337.245</b>	

	Codes	Boekjaar	Vorig boekjaar
<b>MEUBILAIR EN ROLLEND MATERIEEL</b>			
<b>Aanschaffingswaarde per einde van het boekjaar</b>	8193P	<b>XXXXXXXXXX</b>	<b>4.902.513</b>
<b>Mutaties tijdens het boekjaar</b>			
Aanschaffingen, met inbegrip van de geproduceerde vaste activa	8163	272.766	
Overdrachten en buitengebruikstellingen	8173	291.137	
Overboekingen van een post naar een andere (+)/(-)	8183	9.994	
<b>Aanschaffingswaarde per einde van het boekjaar</b>	8193	<b>4.894.135</b>	
<b>Meerwaarden per einde van het boekjaar</b>	8253P	<b>XXXXXXXXXX</b>	
<b>Mutaties tijdens het boekjaar</b>			
Geboekt	8213		
Verworven van derden	8223		
Afgeboekt	8233		
Overgeboekt van een post naar een andere (+)/(-)	8243		
<b>Meerwaarden per einde van het boekjaar</b>	8253		
<b>Afschrijvingen en waardeverminderingen per einde van het boekjaar</b>	8323P	<b>XXXXXXXXXX</b>	<b>4.099.883</b>
<b>Mutaties tijdens het boekjaar</b>			
Geboekt	8273	292.144	
Teruggenomen	8283		
Verworven van derden	8293		
Afgeboekt na overdrachten en buitengebruikstellingen	8303	291.137	
Overgeboekt van een post naar een andere (+)/(-)	8313		
<b>Afschrijvingen en waardeverminderingen per einde van het boekjaar</b>	8323	<b>4.100.891</b>	
<b>NETTOBOEKWAARDE PER EINDE VAN HET BOEKJAAR</b>	24	<b>793.245</b>	

	Codes	Boekjaar	Vorig boekjaar
<b>OVERIGE MATERIËLE VASTE ACTIVA</b>			
<b>Aanschaffingswaarde per einde van het boekjaar</b>	8195P	XXXXXXXXXX	<b>2.282.672</b>
<b>Mutaties tijdens het boekjaar</b>			
Aanschaffingen, met inbegrip van de geproduceerde vaste activa	8165	84.723	
Overdrachten en buitengebruikstellingen	8175		
Overboekingen van een post naar een andere (+)/(-)	8185		
<b>Aanschaffingswaarde per einde van het boekjaar</b>	8195	<b>2.367.395</b>	
<b>Meerwaarden per einde van het boekjaar</b>	8255P	XXXXXXXXXX	
<b>Mutaties tijdens het boekjaar</b>			
Geboekt	8215		
Verworven van derden	8225		
Afgeboekt	8235		
Overgeboekt van een post naar een andere (+)/(-)	8245		
<b>Meerwaarden per einde van het boekjaar</b>	8255		
<b>Afschrijvingen en waardeverminderingen per einde van het boekjaar</b>	8325P	XXXXXXXXXX	<b>679.763</b>
<b>Mutaties tijdens het boekjaar</b>			
Geboekt	8275	232.254	
Teruggenomen	8285		
Verworven van derden	8295		
Afgeboekt na overdrachten en buitengebruikstellingen	8305		
Overgeboekt van een post naar een andere (+)/(-)	8315		
<b>Afschrijvingen en waardeverminderingen per einde van het boekjaar</b>	8325	<b>912.017</b>	
<b>NETTOBOEKWAARDE PER EINDE VAN HET BOEKJAAR</b>	26	<b>1.455.378</b>	

	Codes	Boekjaar	Vorig boekjaar
<b>ACTIVA IN AANBOUW EN VOORUITBETALINGEN</b>			
<b>Aanschaffingswaarde per einde van het boekjaar</b>	8196P	<b>XXXXXXXXXX</b>	<b>11.769.776</b>
<b>Mutaties tijdens het boekjaar</b>			
Aanschaffingen, met inbegrip van de geproduceerde vaste activa	8166	3.576.705	
Overdrachten en buitengebruikstellingen	8176		
Overboekingen van een post naar een andere (+)/(-)	8186	-11.769.776	
<b>Aanschaffingswaarde per einde van het boekjaar</b>	8196	<b>3.576.705</b>	
<b>Meerwaarden per einde van het boekjaar</b>	8256P	<b>XXXXXXXXXX</b>	
<b>Mutaties tijdens het boekjaar</b>			
Geboekt	8216		
Verworven van derden	8226		
Afgeboekt	8236		
Overgeboekt van een post naar een andere (+)/(-)	8246		
<b>Meerwaarden per einde van het boekjaar</b>	8256		
<b>Afschrijvingen en waardeverminderingen per einde van het boekjaar</b>	8326P	<b>XXXXXXXXXX</b>	
<b>Mutaties tijdens het boekjaar</b>			
Geboekt	8276		
Teruggenomen	8286		
Verworven van derden	8296		
Afgeboekt na overdrachten en buitengebruikstellingen	8306		
Overgeboekt van een post naar een andere (+)/(-)	8316		
<b>Afschrijvingen en waardeverminderingen per einde van het boekjaar</b>	8326		
<b>NETTOBOEKWAARDE PER EINDE VAN HET BOEKJAAR</b>	27	<b>3.576.705</b>	

**STAAT VAN DE FINANCIËLE VASTE ACTIVA**

	Codes	Boekjaar	Vorig boekjaar
<b>VERBONDEN ONDERNEMINGEN - DEELNEMINGEN EN AANDELEN</b>			
<b>Aanschaffingswaarde per einde van het boekjaar</b>	8391P	<b>XXXXXXXXXX</b>	<b>349.599.445</b>
<b>Mutaties tijdens het boekjaar</b>			
Aanschaffingen	8361	42.874.256	
Overdrachten en buitengebruikstellingen	8371	86.678.828	
Overboekingen van een post naar een andere	(+)/(-) 8381	-36.999	
<b>Aanschaffingswaarde per einde van het boekjaar</b>	8391	<b>305.757.875</b>	
<b>Meerwaarden per einde van het boekjaar</b>	8451P	<b>XXXXXXXXXX</b>	<b>37.087.758</b>
<b>Mutaties tijdens het boekjaar</b>			
Geboekt	8411		
Verworven van derden	8421		
Afgeboekt	8431		
Overgeboekt van een post naar een andere	(+)/(-) 8441	36.999	
<b>Meerwaarden per einde van het boekjaar</b>	8451	<b>37.124.757</b>	
<b>Waardeverminderingen per einde van het boekjaar</b>	8521P	<b>XXXXXXXXXX</b>	
<b>Mutaties tijdens het boekjaar</b>			
Geboekt	8471		
Teruggenomen	8481		
Verworven van derden	8491		
Afgeboekt na overdrachten en buitengebruikstellingen	8501		
Overgeboekt van een post naar een andere	(+)/(-) 8511		
<b>Waardeverminderingen per einde van het boekjaar</b>	8521		
<b>Niet-opgevraagde bedragen per einde van het boekjaar</b>	8551P	<b>XXXXXXXXXX</b>	
<b>Mutaties tijdens het boekjaar</b>	(+)/(-) 8541		
<b>Niet-opgevraagde bedragen per einde van het boekjaar</b>	8551		
<b>NETTOBOEKWAARDE PER EINDE VAN HET BOEKJAAR</b>	280	<b><u>342.882.632</u></b>	
<b>VERBONDEN ONDERNEMINGEN - VORDERINGEN</b>			
<b>NETTOBOEKWAARDE PER EINDE VAN HET BOEKJAAR</b>	281P	<b><u>XXXXXXXXXX</u></b>	
<b>Mutaties tijdens het boekjaar</b>			
Toevoegingen	8581	91.803.552	
Terugbetalingen	8591		
Geboekte waardeverminderingen	8601		
Teruggenomen waardeverminderingen	8611		
Wisselkoersverschillen	(+)/(-) 8621		
Overige mutaties	(+)/(-) 8631		
<b>NETTOBOEKWAARDE PER EINDE VAN HET BOEKJAAR</b>	281	<b><u>91.803.552</u></b>	
<b>GECUMULEERDE WAARDEVERMINDERINGEN OP VORDERINGEN PER EINDE BOEKJAAR</b>	8651		

	Codes	Boekjaar	Vorig boekjaar
<b>ANDERE ONDERNEMINGEN - DEELNEMINGEN EN AANDELEN</b>			
<b>Aanschaffingswaarde per einde van het boekjaar</b>	8393P	XXXXXXXXXX	<b>1.218.454</b>
<b>Mutaties tijdens het boekjaar</b>			
Aanschaffingen	8363	60.000	
Overdrachten en buitengebruikstellingen	8373	595.096	
Overboekingen van een post naar een andere	(+)(-) 8383		
<b>Aanschaffingswaarde per einde van het boekjaar</b>	8393	<b>683.358</b>	
<b>Meerwaarden per einde van het boekjaar</b>	8453P	XXXXXXXXXX	
<b>Mutaties tijdens het boekjaar</b>			
Geboekt	8413		
Verworven van derden	8423		
Afgeboekt	8433		
Overgeboekt van een post naar een andere	(+)(-) 8443		
<b>Meerwaarden per einde van het boekjaar</b>	8453		
<b>Waardeverminderingen per einde van het boekjaar</b>	8523P	XXXXXXXXXX	
<b>Mutaties tijdens het boekjaar</b>			
Geboekt	8473		
Teruggenomen	8483		
Verworven van derden	8493		
Afgeboekt na overdrachten en buitengebruikstellingen	8503		
Overgeboekt van een post naar een andere	(+)(-) 8513		
<b>Waardeverminderingen per einde van het boekjaar</b>	8523		
<b>Niet-opgevraagde bedragen per einde van het boekjaar</b>	8553P	XXXXXXXXXX	
<b>Mutaties tijdens het boekjaar</b>	(+)(-) 8543		
<b>Niet-opgevraagde bedragen per einde van het boekjaar</b>	8553		
<b>NETTOBOEKWAARDE PER EINDE VAN HET BOEKJAAR</b>	284	<b>683.358</b>	
<b>ANDERE ONDERNEMINGEN - VORDERINGEN</b>			
<b>NETTOBOEKWAARDE PER EINDE VAN HET BOEKJAAR</b>	285/8P	<b>XXXXXXXXXX</b>	<b>33.381</b>
<b>Mutaties tijdens het boekjaar</b>			
Toevoegingen	8583		
Terugbetalingen	8593		
Geboekte waardeverminderingen	8603		
Teruggenomen waardeverminderingen	8613		
Wisselkoersverschillen	(+)(-) 8623		
Overige mutaties	(+)(-) 8633		
<b>NETTOBOEKWAARDE PER EINDE VAN HET BOEKJAAR</b>	285/8	<b>33.381</b>	
<b>GECUMULEERDE WAARDEVERMINDERINGEN OP VORDERINGEN PER EINDE BOEKJAAR</b>	8653		

## INLICHTINGEN OMTRENT DE DEELNEMINGEN

### DEELNEMINGEN EN MAATSCHAPPELIJKE RECHTEN IN ANDERE ONDERNEMINGEN

Hieronder worden de ondernemingen vermeld waarin de onderneming een deelneming bezit (opgenomen in de posten 280 en 282 van de activa), alsmede de andere ondernemingen waarin de onderneming maatschappelijke rechten bezit (opgenomen in de posten 284 en 51/53 van de activa) ten belope van ten minste 10% van het geplaatste kapitaal.

NAAM, volledig adres van de ZETEL en, zo het een onderneming naar Belgisch recht betreft, het ONDERNEMINGSNUMMER	Aangehouden maatschappelijke rechten			Gegevens geput uit de laatst beschikbare jaarrekening				
	Aard	rechtstreeks		dochters	Jaarrekening per	Muntcode	Eigen vermogen	Nettoresultaat
		Aantal	%	%			(+/-) of (-) (in eenheden)	
<b>MOORTGAT FINANCIAL SERVICES</b> BE 0427.447.128 Naamloze vennootschap Breendonkdorp 58 2870 Puurs <b>BELGIË</b>	Kapitaalsaandeel	670.209	99,99	0,01	-	EUR	0	0
<b>MOORTGAT CONSUMER SERVICES</b> BE 0450.984.078 Naamloze vennootschap Breendonkdorp 58 2870 Puurs <b>BELGIË</b>	kapitaalsaandelen	649	99,9	0,1	-	EUR	0	0
<b>BREWERY OMMEGANG LTD</b> Buitenlandse onderneming County Highway 33 656 13326 Cooperstown NY <b>VERENIGDE STATEN</b>	kapitaalsaandeel	6.999	99,99	0	-	EUR	0	0
<b>RODINNY PIVOVAR BERNARD AS</b> Buitenlandse onderneming Kvetna 1 5 396 01 Humpolec <b>TSJECHISCHE REPUBLIEK</b>	aandeel	148	50	0	-	EUR	0	0
<b>DUHCO FRANCE</b> Buitenlandse onderneming Allée des Hêtres 540 69760 Limonest <b>FRANKRIJK</b>					-	EUR	0	0

		250.000	100	0				
<b>LFB DÉVELOPPEMENT</b> Buitenlandse onderneming Rue des Jardiniers 8 54000 Nancy <b>FRANKRIJK</b>	aandeel				-	EUR	0	0
<b>LFB EXPANSION</b> Buitenlandse onderneming Rue des Jardiniers 8 54000 Nancy <b>FRANKRIJK</b>	aandeel	3.662	50	0	-	EUR	0	0
<b>DE L'ETOILE</b> Buitenlandse onderneming Rue des Jardiniers 8 54000 Nancy <b>FRANKRIJK</b>	Kapitaalsaandeel	38	8,26	41,74	-	EUR	0	0
<b>LE COMTOURS</b> Buitenlandse onderneming Rue des Jardiniers 8 54000 Nancy <b>FRANKRIJK</b>	aandeel	0	0	50	-	EUR	0	0
<b>LES TRIPIERS</b> Buitenlandse onderneming Rue des Jardiniers 8 54000 Nancy <b>FRANKRIJK</b>	aandeel	0	0	50	-	EUR	0	0
<b>DUVEL MOORTGAT USA</b> Buitenlandse onderneming 21 Railroad Av. Suite 32 NY13326 Cooperstown <b>VERENIGDE STATEN</b>	Kapitaalsaandeel	99	99	0	-	EUR	0	0
<b>SAINT HUGUES</b>					-	EUR	0	0

Buitenlandse onderneming Rue des Jardiniers 8 54000 Nancy <b>FRANKRIJK</b>	Kapitaalsaandeel	0	0	50				
<b>DUHCO S.A.</b> Buitenlandse onderneming Duarrefstrooss 29 9991 WEISWAMPACH <b>LUXEMBURG</b>	aandeel	80.000	100	0	-	EUR	0	0
<b>BRASSERIE D'ACHOUFFE</b> BE 0429.312.102 Naamloze vennootschap Rue d' Achouffe 32 6660 Houffalize <b>BELGIË</b>	Kapitaalsaandeel	1.499	99,93	0,07	-	EUR	0	0
<b>DUVEL MOORTGAT UK LTD.</b> Buitenlandse onderneming 91 Brick Lane London EC2A 2BU <b>VERENIGD KONINKRIJK</b>	aandeel	1.000	100	0	-	EUR	0	0
<b>SARL STANNANCY</b> Buitenlandse onderneming Rue des Jardiniers 8 F5400 Nancy <b>FRANKRIJK</b>	aandeel	0	0	50	-	EUR	0	0
<b>DUVEL MOORTGAT HONG KONG LTD</b> Buitenlandse onderneming How Ming Street 111-113/F Kwun Tong <b>HONGKONG</b>	aandeel	10.000	100	0	-	EUR	0	0
<b>DUVEL MOORTGAT SHANGHAI LTD</b> Buitenlandse onderneming Xinzha Lu 1508, 5A01					-	EUR	0	0

200040 Shanghai <b>CHINA</b>		0	0	100				
aandeel								
<b>FOUSSERET</b>  Buitenlandse onderneming Rue des Jardiniers 8 54000 Nancy <b>FRANKRIJK</b>		0	0	50	-	EUR	0	0
aandeel								
<b>GROUPEMENT DES BIÈRES SPÉCIALES</b>  Buitenlandse onderneming Rue Pasteur 13  <b>FRANKRIJK</b>		0	33	0	-	EUR	0	0
aandeel								
<b>PIZAYLYON</b>  Buitenlandse onderneming Rue des Jardiniers 8 54000 Nancy <b>FRANKRIJK</b>		0	0	50	-	EUR	0	0
aandeel								
<b>SCI PIZAY</b>  Buitenlandse onderneming Rue des Jardiniers 8 54000 Nancy <b>FRANKRIJK</b>		1	0,5	49,5	-	EUR	0	0
aandeel								
<b>BROUWERIJ DE KONINCK</b> BE 0418.905.287 Naamloze vennootschap Mechelsesteenweg 291 2018 Antwerpen <b>BELGIË</b>		7.419	99,9	0,1	-	EUR	0	0
kapitaals aandelen								
<b>BROUWERIJ DE VALK</b> BE 0403.857.619 Naamloze vennootschap Oud Sluisstraat 1 2110 Wijnegem <b>BELGIË</b>					-	EUR	0	0
aandeel								

	kapitaals aandelen	1.098	99,9	0,1				
<b>DUVEL MOORTGAT NEDERLAND BV</b>  Buitenlandse onderneming  Zutphenseweg 6a 7418 AH Deventer  <b>NEDERLAND</b>	Kapitaals aandeel	10.000	0	100	-	EUR	0	0
<b>MONGEDIJON</b>  Buitenlandse onderneming  Rue des Jardiniers 8 54000 Nancy  <b>FRANKRIJK</b>	aandeel	0	0	50	-	EUR	0	0
<b>BIERERGOED VZW</b> BE 0845.089.635 Vereniging zonder winstoogmerk  Mechelsesteenweg 291 2018 Antwerpen  <b>BELGIË</b>	aandeel	0	25	75	-	EUR	0	0
<b>I-PACK</b>  Besloten vennootschap met beperkte aansprakelijkheid  Duarrefstrooss 29 9991 WEISWAMPACH  <b>LUXEMBURG</b>	aandeel	105.000	0	100	-	EUR	0	0
<b>BOULEVARD BREWING Co</b>  Buitenlandse onderneming  Southwest Blvd 251 64108 MO KANSAS CITY  <b>VERENIGDE STATEN</b>	aandeel	0	0	100	-	EUR	0	0
<b>IFAST</b> BE 0842.279.704 Naamloze vennootschap  Koutergat 2 1760 Roosdaal  <b>BELGIË</b>	aandeel	794.871	25,03	0	-	EUR	0	0

<b>THE EGG EXPLOITATION</b> BE 0829.040.588 Naamloze vennootschap Rue Bara 175 1070 Anderlecht <b>BELGIË</b>	aandeel	26.667	60	40	-	EUR	0	0
<b>BOUSSMONTPELLIER</b> Buitenlandse onderneming Rue des Jardiniers 8 54000 Nancy <b>FRANKRIJK</b>	aandeel	0	0	50	-	EUR	0	0
<b>CARNANGERS</b> Buitenlandse onderneming Rue des Jardiniers 8 54000 Nancy <b>FRANKRIJK</b>	aandeel	0	0	50	-	EUR	0	0
<b>VICOMTEROUEN</b> Buitenlandse onderneming Rue des Jardiniers 8 54000 Nancy <b>FRANKRIJK</b>	aandeel	0	0	50	-	EUR	0	0
<b>DRC S.A.</b> Buitenlandse onderneming Duarrefstrooss 29 9991 WEISWAMPACH <b>LUXEMBURG</b>	aandelen	1.225	0	100	-	EUR	0	0
<b>ANTWERP CITY BREWERY NV</b> BE 0417.781.473 Breendonkdorp 58 2870 Puurs <b>BELGIË</b>	Kapitaalaandelen	1.249	0	60	-	EUR	0	0
<b>DUHCO NEDERLAND BV</b>					-	EUR	0	0

Zutphenseweg 6A 7418 AJ Deventer <b>NEDERLAND</b>	aandeel	0	100	0				
<b>BROUWERIJ 'T IJ BV</b> Buitenlandse onderneming Funenkade 7 <b>NEDERLAND</b>	aandeel	0	0	51	-	EUR	0	0
<b>OBERHEN</b> Buitenlandse onderneming Zeeburgerpad 55 <b>NEDERLAND</b>	aandeel	0	0	51	-	EUR	0	0
<b>MAD BREWING COMPANY</b> Southwest Boulevard 2501 <b>VERENIGDE STATEN</b>	aandeel	0	100	0	-	EUR	0	0
<b>FIRESTONE WALKER INC</b> Orange Street 1209 CA 93427 Buellton <b>VERENIGDE STATEN</b>	aandeel	0	0	89,72	-	EUR	0	0
<b>KJV LIMITED</b> Buitenlandse onderneming How Ming Street 111-113 <b>HONGKONG</b>	aandeel	0	0	55	-	EUR	0	0
<b>BEER KING SHANGHAI</b> Shuguang Road, Minhang, Build 30 280/701 <b>CHINA</b>					-	EUR	0	0

	aandeel	0	0	55				
<b>BREWSELL'S NANJING</b>					-	EUR	0	0
Shangai Road, Gulou District 77-1								
<b>CHINA</b>								
	aandeel	0	0	55				
<b>DISTRICT SHANGHAI</b>					-	EUR	0	0
Yuyuan Road 284								
<b>CHINA</b>								
	aandeel	0	0	55				
<b>DUCATO DISTRIBUZIONE SPRL</b>					-	EUR	0	0
Via Processione 163 43011 Busseto								
<b>ITALIË</b>								
	aandeel	0	35	0				
<b>GRUPPO ITALY SRL</b>					-	EUR	0	0
Via G. Strepponi 50/A 43010 Roncole Verdi di Busseto								
<b>ITALIË</b>								
	aandeel	0	35	0				
<b>DUVEL MOORTGAT FRANCE GMS</b>					-	EUR	0	0
Buitenlandse onderneming Allée des Hêtres 540 69760 Limonest								
<b>FRANKRIJK</b>								
	aandelen	0	99,99	0				
<b>DORVEMARSEILLE</b>					-	EUR	0	0
Buitenlandse onderneming Rue des Jardiniers 8 54000 Nancy								
<b>FRANKRIJK</b>								
	aandeel	0	0	50				
<b>ALSABORDEAUX</b>					-	EUR	0	0

Rue de Jardin 8 54000 Nancy <b>FRANKRIJK</b>	aandeel	0	0	50				
<b>CRISSNANTES</b>  Rue de Jardin 8 54000 Nancy <b>FRANKRIJK</b>	aandeel	0	0	50	-	EUR	0	0
<b>VOLPARIS</b>  Rue de Jardin 8 54000 Nancy <b>FRANKRIJK</b>	aandeel	0	0	50	-	EUR	0	0
<b>LAEREMANS L.</b> BE 0473.443.934 Besloten vennootschap met beperkte aansprakelijkheid Herman De Nayerstraat 4 2550 Kontich <b>BELGIË</b>	aandeel	0	0	100	-	EUR	0	0
<b>SOCIETE ARDENNAISE                  D'EMBOUTEILLAGE</b> BE 0685.932.035 Naamloze vennootschap  Achouffe 32 6666 Wibrin <b>BELGIË</b>	Kapitaalstaandeel	1.499	99,93	0	-	EUR	0	0

**GELDBELEGGINGEN EN OVERLOPENDE REKENINGEN (ACTIVA)**

**OVERIGE GELDBELEGGINGEN**

**Aandelen en geldbeleggingen andere dan vastrentende beleggingen**

Aandelen - Boekwaarde verhoogd met het niet-opgevraagd bedrag

Aandelen - Niet-opgevraagd bedrag

Edele metalen en kunstwerken

**Vastrentende effecten**

Vastrentende effecten uitgegeven door kredietinstellingen

**Termijnrekeningen bij kredietinstellingen**

Met een resterende looptijd of opzegtermijn van hoogstens één maand

meer dan één maand en hoogstens één jaar

meer dan één jaar

**Hierboven niet-opgenomen overige geldbeleggingen**

Codes	Boekjaar	Vorig boekjaar
51		
8681		
8682		
8683		
52		
8684		
53	<b>10.956</b>	<b>12.545</b>
8686	10.956	12.545
8687		
8688		
8689		

**OVERLOPENDE REKENINGEN**

**Uitsplitsing van de post 490/1 van de activa indien daaronder een belangrijk bedrag voorkomt**

Vooruitbetaald verzekering

Vooruitbetaald huur

Vooruitbetaald sponsering

Vooruitbetaald diverse kosten

Vooruitbetaald onderhoud

Te ontvangen intresten

Boekjaar
1.083.168
80.903
45.750
51.826
47.151
11.648

**STAAT VAN HET KAPITAAL EN DE AANDEELHOUDERSSTRUCTUUR**

**STAAT VAN HET KAPITAAL**

**Maatschappelijk kapitaal**

Geplaatst kapitaal per einde van het boekjaar  
 Geplaatst kapitaal per einde van het boekjaar

Codes	Boekjaar	Vorig boekjaar
100P 100	XXXXXXXXXX 12.251.661	12.251.661

Wijzigingen tijdens het boekjaar

Samenstelling van het kapitaal  
 Soorten aandelen  
 Kapitaals aandelen

Codes	Bedragen	Aantal aandelen
	12.251.661	5.275.283
8702 8703	XXXXXXXXXX XXXXXXXXXX	5.275.283

Aandelen op naam  
 Gedematerialiseerde aandelen

**Niet-gestort kapitaal**

Niet-opgevraagd kapitaal  
 Opgevraagd, niet-gestort kapitaal  
 Aandeelhouders die nog moeten volstorten

Codes	Niet-opgevraagd bedrag	Opgevraagd, niet-gestort bedrag
101 8712	XXXXXXXXXX	XXXXXXXXXX

**Eigen aandelen**

Gehouden door de vennootschap zelf  
 Kapitaalbedrag  
 Aantal aandelen  
 Gehouden door haar dochters  
 Kapitaalbedrag  
 Aantal aandelen

**Verplichtingen tot uitgifte van aandelen**

Als gevolg van de uitoefening van conversierechten  
 Bedrag van de lopende converteerbare leningen  
 Bedrag van het te plaatsen kapitaal  
 Maximum aantal uit te geven aandelen  
 Als gevolg van de uitoefening van inschrijvingsrechten  
 Aantal inschrijvingsrechten in omloop  
 Bedrag van het te plaatsen kapitaal  
 Maximum aantal uit te geven aandelen

**Toegestaan, niet-geplaatst kapitaal**

Codes	Boekjaar
8721 8722	
8731 8732	
8740 8741 8742	
8745 8746 8747	
8751	

**Aandelen buiten kapitaal**

Verdeling  
 Aantal aandelen  
 Daaraan verbonden stemrecht  
 Uitsplitsing volgens de aandeelhouders  
 Aantal aandelen gehouden door de vennootschap zelf  
 Aantal aandelen gehouden door haar dochters

Codes	Boekjaar
8761 8762	
8771 8781	

**STAAT VAN DE SCHULDEN EN OVERLOPENDE REKENINGEN (PASSIVA)**

**UITSPLITSING VAN DE SCHULDEN MET EEN OORSPRONKELIJKE LOOPTIJD VAN MEER DAN ÉÉN JAAR, NAARGELANG HUN RESTERENDE LOOPTIJD**

**Schulden op meer dan één jaar die binnen het jaar vervallen**

	Codes	Boekjaar
Financiële schulden	8801	1.928.572
Achtergestelde leningen	8811	
Niet-achtergestelde obligatieleningen	8821	
Leasingschulden en soortgelijke schulden	8831	
Kredietinstellingen	8841	1.928.572
Overige leningen	8851	
Handelsschulden	8861	
Leveranciers	8871	
Te betalen wissels	8881	
Ontvangen vooruitbetalingen op bestellingen	8891	
Overige schulden	8901	

**Totaal der schulden op meer dan één jaar die binnen het jaar vervallen**

42 **1.928.572**

**Schulden met een resterende looptijd van meer dan één jaar doch hoogstens 5 jaar**

Financiële schulden	8802	296.967.981
Achtergestelde leningen	8812	
Niet-achtergestelde obligatieleningen	8822	
Leasingschulden en soortgelijke schulden	8832	
Kredietinstellingen	8842	296.967.981
Overige leningen	8852	
Handelsschulden	8862	
Leveranciers	8872	
Te betalen wissels	8882	
Ontvangen vooruitbetalingen op bestellingen	8892	
Overige schulden	8902	

**Totaal der schulden met een resterende looptijd van meer dan één jaar doch hoogstens 5 jaar**

8912 **296.967.981**

**Schulden met een resterende looptijd van meer dan 5 jaar**

Financiële schulden	8803	
Achtergestelde leningen	8813	
Niet-achtergestelde obligatieleningen	8823	
Leasingschulden en soortgelijke schulden	8833	
Kredietinstellingen	8843	
Overige leningen	8853	
Handelsschulden	8863	
Leveranciers	8873	
Te betalen wissels	8883	
Ontvangen vooruitbetalingen op bestellingen	8893	
Overige schulden	8903	27.767.818

**Totaal der schulden met een resterende looptijd van meer dan 5 jaar**

8913 **27.767.818**

**GEWAARBORGDE SCHULDEN**

**Door Belgische overheidsinstellingen gewaarborgde schulden**

Financiële schulden	8921	
Achtergestelde leningen	8931	
Niet-achtergestelde obligatieleningen	8941	
Leasingschulden en soortgelijke schulden	8951	
Kredietinstellingen	8961	
Overige leningen	8971	
Handelsschulden	8981	
Leveranciers	8991	
Te betalen wissels	9001	
Ontvangen vooruitbetalingen op bestellingen	9011	
Schulden met betrekking tot bezoldigingen en sociale lasten	9021	
Overige schulden	9051	

**Totaal van de door Belgische overheidsinstellingen gewaarborgde schulden**

9061

**Schulden gewaarborgd door zakelijke zekerheden gesteld of onherroepelijk beloofd op activa van de onderneming**

Financiële schulden	8922	
---------------------	------	--

Achtergestelde leningen  
 Niet-achtergestelde obligatieleningen  
 Leasingschulden en soortgelijke schulden  
 Kredietinstellingen  
 Overige leningen  
 Handelsschulden  
 Leveranciers  
 Te betalen wissels  
 Ontvangen vooruitbetalingen op bestellingen  
 Schulden met betrekking tot belastingen, bezoldigingen en sociale lasten  
 Belastingen  
 Bezoldigingen en sociale lasten  
 Overige schulden  
**Totaal der schulden gewaarborgd door zakelijke zekerheden gesteld of onherroepelijk beloofd op activa van de onderneming**

Codes	Boekjaar
8932	
8942	
8952	
8962	
8972	
8982	
8992	
9002	
9012	
9022	
9032	
9042	
9052	
9062	

**SCHULDEN MET BETREKKING TOT BELASTINGEN, BEZOLDIGINGEN EN SOCIALE LASTEN**

**Belastingen**

Vervallen belastingschulden  
 Niet-vervallen belastingschulden  
 Geraamde belastingschulden

Codes	Boekjaar
9072	
9073	1.201.467
450	1.714.524
9076	
9077	3.511.317

**Bezoldigingen en sociale lasten**

Vervallen schulden ten aanzien van de Rijksdienst voor Sociale Zekerheid  
 Andere schulden met betrekking tot bezoldigingen en sociale lasten

**OVERLOPENDE REKENINGEN**

**Uitsplitsing van de post 492/3 van de passiva indien daaronder een belangrijk bedrag voorkomt**

Toe te rekenen kosten - divers  
 Toe te rekenen kosten - bankkosten  
 Te betalen intresten  
 Omrekeningsverschillen  
 Wachtrekening

Boekjaar
27.639
357.127
1.431.168
11.446.905
224.022



**FINANCIËLE RESULTATEN****RECURRENTE FINANCIËLE OPBRENGSTEN****Andere financiële opbrengsten**

Door de overheid toegekende subsidies, aangerekend op de resultatenrekening

Kapitaalsubsidies

Interestsubsidies

Uitsplitsing van de overige financiële opbrengsten

Wisselresultaat

Codes	Boekjaar	Vorig boekjaar
9125		
9126		
	4.296.696	171.579
<b>RECURRENTE FINANCIËLE KOSTEN</b>		
<b>Afschrijving van kosten bij uitgifte van leningen</b>		
6501		
<b>Geactiveerde interesten</b>		
6503		
<b>Waardeverminderingen op vlottende activa</b>		
Geboekt		
6510		200.000
Teruggenomen		
6511		
<b>Andere financiële kosten</b>		
Bedrag van het disconto ten laste van de onderneming bij de verhandeling van vorderingen		
653		
<b>Voorzieningen met financieel karakter</b>		
Toevoegingen		
6560		
Bestedingen en terugnemingen		
6561		
<b>Uitsplitsing van de overige financiële kosten</b>		
Bankkosten		
	95.768	20.048
Nadelige koersverschillen		
	380.258	274.285
Toegestane betalingskortingen		
	41.266	51.630
Borgstellingsprovisie		
	1.192	1.224
Nalatigheidsintresten		
	339	569
Betalingsverschillen		
	779	3.797
Niet-gerealiseerde koersverschillen		
	0	3.473.294
Minderwaarden realisatie aandelen		
	78.787	0

**BELASTINGEN EN TAKSEN**

**BELASTINGEN OP HET RESULTAAT**

**Belastingen op het resultaat van het boekjaar**

- Verschuldigde of betaalde belastingen en voorheffingen
- Geactiveerde overschotten van betaalde belastingen en voorheffingen
- Geraamde belastingsupplementen

**Belastingen op het resultaat van vorige boekjaren**

- Verschuldigde of betaalde belastingsupplementen
- Geraamde belastingsupplementen of belastingen waarvoor een voorziening werd gevormd

**Belangrijkste oorzaken van de verschillen tussen de winst vóór belastingen, zoals die blijkt uit de jaarrekening, en de geraamde belastbare winst**

- Verworpen uitgaven
- Vrijstelling dividenden

Codes	Boekjaar
9134	<b>10.368.935</b>
9135	10.368.935
9136	
9137	
9138	<b>215.651</b>
9139	215.651
9140	
	1.459.007
	4.747.138

**Invloed van de niet-recurrente resultaten op de belastingen op het resultaat van het boekjaar**

Boekjaar

**Bronnen van belastinglatenties**

- Actieve latenties
  - Gecumuleerde fiscale verliezen die aftrekbaar zijn van latere belastbare winsten
  - Andere actieve latenties

- Passieve latenties
  - Uitsplitsing van de passieve latenties

Codes	Boekjaar
9141	
9142	
9144	

**BELASTING OP DE TOEGEVOEGDE WAARDE EN BELASTINGEN TEN LASTE VAN DERDEN**

**In rekening gebrachte belasting op de toegevoegde waarde**

- Aan de onderneming (aftrekbaar)
- Door de onderneming

**Ingehouden bedragen ten laste van derden als**

- Bedrijfsvoorheffing
- Roerende voorheffing

Codes	Boekjaar	Vorig boekjaar
9145	34.328.775	31.628.606
9146	45.025.621	42.475.458
9147	4.030.925	3.741.284
9148		

**BETREKKINGEN MET VERBONDEN ONDERNEMINGEN, GEASSOCIEERDE ONDERNEMINGEN EN DE ANDERE ONDERNEMINGEN WAARMEE EEN DEELNEMINGSVERHOUDING BESTAAT**

	Codes	Boekjaar	Vorig boekjaar
<b>VERBONDEN ONDERNEMINGEN</b>			
<b>Financiële vaste activa</b>	280/1	<b>434.686.184</b>	<b>386.687.203</b>
Deelnemingen	280	342.882.632	386.687.203
Achtergestelde vorderingen	9271		
Andere vorderingen	9281	91.803.552	
<b>Vorderingen</b>	9291	<b>8.366.779</b>	<b>16.881.048</b>
Op meer dan één jaar	9301		
Op hoogstens één jaar	9311	8.366.779	16.881.048
<b>Geldbeleggingen</b>	9321		
Aandelen	9331		
Vorderingen	9341		
<b>Schulden</b>	9351	<b>28.877.523</b>	<b>18.310.358</b>
Op meer dan één jaar	9361	3.775.143	1.140.506
Op hoogstens één jaar	9371	25.102.380	17.169.852
<b>Persoonlijke en zakelijke zekerheden</b>			
Door de onderneming gesteld of onherroepelijk beloofd als waarborg voor schulden of verplichtingen van verbonden ondernemingen	9381		
Door verbonden ondernemingen gesteld of onherroepelijk beloofd als waarborg voor schulden of verplichtingen van de onderneming	9391		
<b>Andere betekenisvolle financiële verplichtingen</b>	9401		
<b>Financiële resultaten</b>			
Opbrengsten uit financiële vaste activa	9421	5.065.470	11.013.809
Opbrengsten uit vlottende activa	9431		
Andere financiële opbrengsten	9441		
Kosten van schulden	9461		
Andere financiële kosten	9471		
<b>Realisatie van vaste activa</b>			
Verwezenlijkte meerwaarden	9481		
Verwezenlijkte minderwaarden	9491		
<b>GEASSOCIEERDE ONDERNEMINGEN</b>			
<b>Financiële vaste activa</b>	9253		
Deelnemingen	9263		
Achtergestelde vorderingen	9273		
Andere vorderingen	9283		
<b>Vorderingen</b>	9293		
Op meer dan één jaar	9303		
Op hoogstens één jaar	9313		
<b>Schulden</b>	9353		
Op meer dan één jaar	9363		
Op hoogstens één jaar	9373		
<b>Persoonlijke en zakelijke zekerheden</b>			
Door de onderneming gesteld of onherroepelijk beloofd als waarborg voor schulden of verplichtingen van geassocieerde ondernemingen	9383		
Door geassocieerde ondernemingen gesteld of onherroepelijk beloofd als waarborg voor schulden of verplichtingen van de onderneming	9393		
<b>Andere betekenisvolle financiële verplichtingen</b>	9403		
<b>ANDERE ONDERNEMINGEN WAARMEE EEN DEELNEMINGSVERHOUDING BESTAAT</b>			
<b>Financiële vaste activa</b>	9252		
Deelnemingen	9262		
Achtergestelde vorderingen	9272		
Andere vorderingen	9282		
<b>Vorderingen</b>	9292		
Op meer dan één jaar	9302		
Op hoogstens één jaar	9312		
<b>Schulden</b>	9352		
Op meer dan één jaar	9362		

Op hoogstens één jaar

Codes	Boekjaar	Vorig boekjaar
9372		

**TRANSACTIES MET VERBONDEN PARTIJEN BUITEN NORMALE MARKTVOORWAARDEN**

**Vermelding van dergelijke transacties indien zij van enige betekenis zijn, met opgave van het bedrag van deze transacties, de aard van de betrekking met de verbonden partij, alsmede andere informatie over de transacties die nodig is voor het verkrijgen van inzicht in de financiële positie van de vennootschap**

De Raad van Bestuur stelt vast dat er geen objectieve of wettelijke criteria zijn die duidelijk omschrijven wat er wordt bedoeld met transacties buiten normale marktvoorwaarden zoals omschreven in het KB van 10 augustus 2009. Bij gebrek aan dergelijke wettelijke criteria die toelaten om transacties met verbonden partijen buiten de normale marktvoorwaarden te inventariseren, kon geen enkele informatie worden opgenomen in de staat vol 6.15

Boekjaar
0

**FINANCIËLE BETREKKINGEN MET**

**BESTUURDERS EN ZAAKVOERDERS, NATUURLIJKE OF RECHTSPERSONEN DIE DE ONDERNEMING RECHTSTREEKS OF ONRECHTSTREEKS CONTROLEREN ZONDER VERBONDEN ONDERNEMINGEN TE ZIJN, OF ANDERE ONDERNEMINGEN DIE DOOR DEZE PERSONEN RECHTSTREEKS OF ONRECHTSTREEKS GECONTROLEERD WORDEN**

**Uitstaande vorderingen op deze personen**

Voorname voorwaarden betreffende de vorderingen, interestvoet, looptijd, eventueel afgeloste of afgeschreven bedragen of bedragen waarvan werd afgezien

**Waarborgen toegestaan in hun voordeel**

**Andere betekenisvolle verplichtingen aangegaan in hun voordeel**

**Rechtstreekse en onrechtstreekse bezoldigingen en ten laste van de resultatenrekening toegekende pensioenen, voor zover deze vermelding niet uitsluitend of hoofdzakelijk betrekking heeft op de toestand van een enkel identificeerbaar persoon**

Aan bestuurders en zaakvoerders

Aan oud-bestuurders en oud-zaakvoerders

Codes	Boekjaar
9500	
9501	
9502	
9503	734.997
9504	

**DE COMMISSARIS(SEN) EN DE PERSONEN MET WIE HIJ (ZIJ) VERBONDEN IS (ZIJN)**

**Bezoldiging van de commissaris(sen)**

**Bezoldiging voor uitzonderlijke werkzaamheden of bijzondere opdrachten uitgevoerd binnen de vennootschap door de commissaris(sen)**

Andere controleopdrachten

Belastingadviesopdrachten

Andere opdrachten buiten de revisorale opdrachten

**Bezoldiging voor uitzonderlijke werkzaamheden of bijzondere opdrachten uitgevoerd binnen de vennootschap door personen met wie de commissaris(sen) verbonden is (zijn)**

Andere controleopdrachten

Belastingadviesopdrachten

Andere opdrachten buiten de revisorale opdrachten

Codes	Boekjaar
9505	145.636
95061	14.250
95062	
95063	
95081	
95082	
95083	

Vermeldingen in toepassing van het artikel 133, paragraaf 6 van het Wetboek van vennootschappen

**AFGELEIDE FINANCIËLE INSTRUMENTEN DIE NIET GEWAARDEERD ZIJN OP BASIS VAN DE REËLE WAARDE**  
 Voor iedere categorie afgeleide financiële instrumenten die niet gewaardeerd zijn op basis van de reële waarde

Categorie afgeleide financiële instrumenten	Ingedekt risico	Speculatie / dekking	Omvang	Boekjaar		Vorig boekjaar	
				Boekwaarde	Reële waarde	Boekwaarde	Reële waarde
Floor	Interestvoet	Speculatie	5.000.000	0	-945.659	0	-1.255.552
IRS	Interestvoet	Dekking	6.000.000	0	-1.170	0	-8.174
IRS	Intrestvoet	Dekking	7.627.500	0	-48.220	0	-135.160
CAP	Intrestvoet	Speculatie	7.000.000	0	457	0	2.115
CAP	Intrestvoet	Speculatie	2.200.000	0	-664	0	-3.392
IRS	Intrestvoet	Dekking	15.255.000	0	-96.446	0	-270.600
IRS	Intrestvoet	Dekking	12.000.000	0	-2.339	0	-17.999
IRS	Intrestvoet	Dekking	15.255.000	0	-96.446	0	-270.478
IRS	Intrestvoet	Dekking	12.000.000	0	-2.343	0	-18.260
BERMUDIAN	Intrestvoet	Speculatie	3.600.000	0	0	0	-585.798

**Financiële vaste activa geboekt tegen een hoger bedrag dan hun reële waarde**

Bedrag van de afzonderlijke activa of van passende groepen ervan

Redenen waarom de boekwaarde niet is verminderd

Elementen die toelaten te veronderstellen dat de boekwaarde zal kunnen worden gerealiseerd

Boekwaarde	Reële waarde

## **VERKLARING BETREFFENDE DE GECONSOLIDEERDE JAARREKENING**

**Inlichtingen te verstrekken door elke onderneming die onderworpen is aan de bepalingen van het Wetboek van vennootschappen inzake de geconsolideerde jaarrekening**

De onderneming heeft een geconsolideerde jaarrekening en een geconsolideerd jaarverslag opgesteld en openbaar gemaakt

## Waarderingsregels

### WAARDERINGSREGELS

#### A. BEGINSEL

De waarderingsregels worden vastgesteld overeenkomstig de bepalingen van het artikel 5 van het Wetboek van vennootschappen. Alle posten, tenzij anders vermeld, worden gewaardeerd aan nominale waarde.

#### B. BIJZONDERE REGELS

##### Oprichtingskosten

De oprichtingskosten worden gewaardeerd aan hun aanschaffingswaarde en afgeschreven volgens de lineaire methode à ratio van 20%.

##### Immateriële vaste activa

Deze activa worden gewaardeerd aan hun aanschaffings- of inbrengwaarde en afgeschreven volgens de lineaire methode à ratio van 10%, 20% of 50%.

##### Materiële vaste activa

De MVA worden gewaardeerd aan aanschaffingswaarde. Bijkomende kosten, behalve de bijkomende kosten op nijverheidsgebouwen, worden in het jaar van aanschaf volledig afgeschreven (vb. ereloonnota's van de architect, transportkosten). De bijkomende kosten met betrekking tot personenauto's worden op dezelfde wijze afgeschreven als aanschaffingswaarde van die voertuigen. De bijkomende kosten (niet aftrekbare BTW) op verbouwingen van verhuurde horeca zaken worden op dezelfde wijze afgeschreven als de aanschaffingswaarde van die verbouwingen. De afschrijvingen worden berekend volgens de lineaire methode gesteund op de te verwachten levensduur van deze activa. Volgende percentages worden toegepast :

Gebouwen: debieten en woningen	2%
Gebouwen: nijverheidsgebouwen	5%
Meubilair	10%-20%
Bakken en flessen	20%
Installaties en machines	10%-20%
Installaties horeca	10%-20%
Rollend materieel	20%
Bottelarij	10%-20%
Paletten	20%
Vaten	10%

Het jaar van ingebruikname wordt pro rata temporis afgeschreven. Worden volledig afgeschreven in het jaar van aanschaffing :

- Investerings voor een bedrag minder dan 700,00 euro
- Aanschaffing van tweedehandsmateriaal
- Totale horeca installaties (voor één zaak) van minder dan 1.250,00 euro
- Aangekochte software

Nieuwe investeringen in bedrijfsgebouwen en installaties van het productie apparaat worden vanaf boekjaar 1996 degressief afgeschreven.

Vanaf boekjaar 2003 worden windschermen, zonnetenten en grote parasols eveneens geactiveerd en lineair afgeschreven à ratio van 20%. Tot en met boekjaar 2002 werd deze aanschaffing integraal in kost geboekt.

#### Financiële vaste activa

Deelnemingen worden gewaardeerd aan aanschaffingswaarde. Vorderingen op ondernemingen waarmee een participatieverhouding bestaat worden gewaardeerd tegen nominale waarde. Op deelnemingen en vorderingen waar blijvende en duurzame minderwaarden geconstateerd worden, zijn de nodige waardeverminderingen toegepast.

#### Stocks

De voorraden zijn gewaardeerd op volgende wijze:

- Grondstoffen: aan de aanschaffingsprijs of indien lager aan de marktwaarde
- Goederen in bewerking: aan grondstofprijs
- Gereed product: grondstofprijs + direct toewijsbare bottelkosten
- Handelsgoederen: aan aanschaffingsprijs of indien lager aan marktwaarde

#### Vorderingen

De vorderingen worden gewaardeerd aan nominale waarde. De waardeverminderingen worden geboekt indien de realisatiewaarde op balansdatum lager is dan de nominale waarde. Deze waardeverminderingen worden individueel bepaald.

#### Kapitaalsubsidies

Kapitaalsubsidies worden à ratio van 10% per jaar in resultaat genomen.

#### Voorzieningen voor risico's en kosten

Waar nodig worden voor belangrijke onderhouds- en herstellingswerken de nodige provisies aangelegd. De provisies worden verhoudingsgewijze teruggenomen in het boekjaar waarin de onderhouds- en herstellingswerken werden uitgevoerd.

#### Vreemde valuta

Monetaire posten van de balans opgesteld in vreemde valuta worden omgerekend aan de geldende slotkoers per balansdatum. Negatieve omrekeningsverschillen die met latente verliezen overeenstemmen worden ten laste genomen van de resultaten. Positieve omrekeningsverschillen die met latente winsten overeenstemmen daarentegen worden geboekt op de passiefzijde van de balans, conform het voorzichtigheidsprincipe.

**Duvel Moortgat**  
**naamloze vennootschap**  
**Breendonk dorp 58**  
**2870 Puurs**  
**RPR Antwerpen - Afdeling Mechelen**  
**BTW BE 0400.764.903**

<b>Jaarverslag van de Raad van Bestuur met betrekking tot het boekjaar dat eindigde op 31 december 2017</b>
---

Geachte Mevrouw, Mijnheer,

Zoals voorzien in de wettelijke en statutaire bepalingen, legt de Raad van Bestuur u hierbij het jaarverslag voor over de activiteiten van het boekjaar 2017.

**1. COMMENTAAR OP DE ENKELVOUDIGE JAARREKENING**

Het afgelopen boekjaar werd afgesloten met een te bestemmen winst van het boekjaar van 29.612.984 EUR. Het balanstotaal is gestegen tot 547.633.672 EUR.

*A. BESPREKING VAN DE ACTIVA*

*De immateriële vaste activa*

Afgelopen boekjaar werd 405.810 EUR geïnvesteerd in immaterieel vast actief. De afschrijvingen bedroegen 288.834 EUR.


*De materiële vaste activa*

Tijdens het voorbije boekjaar werden er voor 13.065.299 EUR investeringen uitgevoerd. De belangrijkste investeringen betroffen:

Bedrijfsgebouwen en terreinen	1.301.378 EUR
Installaties machinezaal en diverse installaties	1.218.334 EUR
Installaties gisting-lagering	1.554.305 EUR
Inrichting hergistingcellen	334.064 EUR
Brouwzaal	1.212.309 EUR
Bottelarij	547.034 EUR
Installaties waterzuivering	1.258.728 EUR
Investeringen in horecazaken	1.799.676 EUR
Meubilair en rollend materieel	262.766 EUR
VA in aanbouw	3.576.705 EUR

De vaste activa in aanbouw bevatten voornamelijk investeringen in de nieuwe microbrouwerij en labo gebouw, installaties te Oudenaarde en installaties in de waterzuivering.

De totale afschrijvingen op materiële vaste activa beliepen dit boekjaar 10.529.884 EUR. De investeringen in bedrijfsgebouwen en in het productieapparaat worden degressief afgeschreven. De activa worden in het jaar van ingebruikname pro rata temporis afgeschreven.

*CS* 

*De financiële vaste activa*

De financiële vaste activa bedragen op balansdatum 435.402.923 EUR.

*De voorraden en bestellingen in uitvoering*

De voorraden stegen met 60.654 EUR in vergelijking met vorig boekjaar.

*De vorderingen op ten hoogste één jaar*

De vorderingen op ten hoogste één jaar dalen met 23.460.991 EUR. De handelsvorderingen dalen met 11.367.574 EUR.

*De geldbeleggingen en liquide middelen*

De geldbeleggingen en liquide middelen daalden met 587.636 EUR. De liquiditeitsratio in ruime zin gaat van 0,86 in 2016 naar 0,45 in 2017.

**B. BESPREKING VAN DE PASSIVA**

*Het vreemd vermogen*

Het totaal vreemd vermogen steeg met 21.437.442 EUR. Het vreemd vermogen op lange termijn (excl. voorzieningen en uitgestelde belastingen) daalt met 3.273.246 EUR. Het vreemd vermogen op korte termijn (excl. overlopende rekeningen) steeg met 13.194.184 EUR.

De algemene schuldgraad blijft op 80 %.

De voorzieningen voor overige risico's en kosten betreffen voornamelijk een provisie voor te betalen brugpensioenen (263.196 EUR) en een voorziening voor overige risico's (739.700 EUR).

De in de overlopende rekeningen opgenomen bedragen hebben betrekking op te betalen intresten, diverse toe te rekenen kosten en omrekeningsverschillen.


**C. BESPREKING VAN DE ENKELVOUDIGE RESULTATEN**

De omzetstijging bedroeg 8% of 17.703.072 EUR in vergelijking met boekjaar 2016.

De totale bedrijfsopbrengsten stegen met 17.705.571 EUR tot 235.785.845 EUR.

	<u>Boekjaar</u> <u>(in EUR)</u>	<u>Vorig jaar</u> <u>(in EUR)</u>
Omzet	231.919.581	214.216.509
Voorraadwijziging afgewerkt/ in bewerking	375.886	469.527
Aankopen grond- en hulpstoffen (incl. voorraadmut.)	49.106.863	45.662.661
Brutomarge	78,6%	78,5%

De diensten en diverse goederen stegen met 14.761.376 EUR.





De headcount op jaareinde steeg met 2,3% ten opzichte van 2016.

De afschrijvingen stijgen met 370.201 EUR.

Bij de waardeverminderingen op handelsvorderingen noteerden we een toename van de provisie van 3.217 EUR.

De voorzieningen voor risico's en kosten betroffen een terugname van de provisie voor brugpensioenen voor 88.374 EUR.

De andere bedrijfskosten daalden met 237.195 EUR.

De financiële opbrengsten daalden met 1.818.956 EUR. In 2017 werden voor 4.996.987 EUR dividenden ontvangen.

De financiële kosten dalen met 3.241.804 EUR.

## 2. COMMENTAAR OP DE GECONSOLIDEERDE JAARREKENING

De geconsolideerde jaarcijfers werden opgesteld in overeenstemming met de International Financial Reporting Standards (IFRS) zoals tot 31 december 2017 aangenomen door de Europese Unie.

Tijdens het boekjaar 2017 realiseerde de groep Duvel Moortgat een geconsolideerde omzet van 428,7 miljoen EUR, of een stijging met 6,8%.

De totale bedrijfsopbrengsten stegen met 7,1% tot 437,0 miljoen EUR.

Het resultaat van de bedrijfsactiviteiten (EBIT) steeg tot 97,8 miljoen EUR.

Het resultaat van de bedrijfsactiviteiten na netto financieringskosten steeg tot 81,8 miljoen EUR.

De geconsolideerde winst bedroeg 67,1 miljoen EUR.

(in 000 EUR)	<u>2017</u>	<u>2016</u>	<u>Evolutie ten opzichte van 2016</u>
Netto-omzet	428.733	401.437	6,8%
Resultaat van bedrijfsactiviteiten (EBIT)	97.843	80.178	22,0%
Netto financieringskosten	-16.088	-8.349	97,7%
Winst voor belasting	82.272	72.354	13,7%
Winst	67.051	54.449	23,1%
Aandeel van de groep in de winst	65.132	53.613	21,5%

(in 000 EUR)			<u>Evolutie ten opzichte van</u>
	<u>2017</u>	<u>2016</u>	<u>2016</u>
Balanstotaal	711.302	730.491	- 2,6%
Eigen vermogen	204.565	173.957	17,6%
Liquide middelen	37.934	30.720	23,5%
Vaste activa	563.965	577.385	- 2,3%
Afschrijvingen	32.422	38.292	- 15,3%
Liquiditeit: current ratio (1)	1,61	1,23	
Solvabiliteit: schuldgraad (2)	0,71	0,76	
Bedrijfsresultaat/omzet	22,8%	20,0%	
Winst/omzet	15,6%	13,6%	

(1) current ratio: vlottende activa/schulden op korte termijn

(2) schuldgraad: vreemd vermogen/balanstotaal

### Investeringsen

De geconsolideerde investeringen in materiële vaste activa van de Duvel Moortgat Groep bedroegen in 2017 in totaal 57,2 miljoen EUR. Het betrof vooral vervangings- en uitbreidingsinvesteringen, zoals een bio waterzuivering te Puurs, het plaatsen van CCT tanks te Puurs, de vernieuwing gisting/lagering te Puurs, vernieuwing productie site De Koninck, productie (can line) in Kansas City (Boulevard Brewing Company). De productie- en uitbreidingsinvesteringen bij Firestone Walker bedroegen 23 miljoen EUR in 2017.

### Milieuaangelegenheden

Brouwerij Duvel Moortgat is een milieubewust bedrijf met aandacht voor duurzaam ondernemen. Elke nieuwe investering of technologische verandering wordt eerst beoordeeld op haar milieu-impact. Concreet betekent dit dat telkens specifiek wordt nagegaan hoe nadelige invloeden op mens, milieu en omgeving geminimaliseerd kunnen worden. Kwaliteitszorg en het gebruik van de Beste Beschikbare Technieken (BBT) zijn eveneens een permanente bekommernis. Bij de productie wordt ook optimaal gebruik gemaakt van groene stroom en energierecuperatie. Niet zozeer omdat energie een belangrijk onderdeel is van de kostprijs van een flesje Duvel, maar omdat het een zaak is van maatschappelijke verantwoordelijkheid.

Een ander aspect van duurzaam ondernemen is het voorkomen van emissie- en afvalstromen door gesloten kringlopen. Fermentatie-energie wordt via koelsystemen afgeleid voor de verwarming van de administratieve gebouwen en magazijnen. Verder wordt de warmte die onttrokken wordt bij de afkoeling van de immense rijpingsmagazijnen, aangewend voor het opwarmen van de hergistingskelders. Opwarmingsstappen tijdens het brouwproces worden gevoed met recuperatiewarmte van het voorgaande brouwsel, gerecupereerd via kookdampcondensatie en het gebruik van warmtewisselingsprocessen.

In 2017 werd een nieuwe afvalwaterzuiveringsinstallatie te Puurs in gebruik genomen. Het combi anaeroob/aeroob systeem produceert biogas (methaan) dat vanaf mei 2018 wordt gerecupereerd als brandstof voor de stoomgeneratoren.

Binnen een gescheiden waterstelsel wordt het afvalwater van de onderneming gezuiverd tot beneden de strenge Vlare-normen, vooraleer het wordt geloosd in oppervlaktewater. Vanaf einde 2018 zal ook een ultrafiltratie/omgekeerde osmose installatie in gebruik worden genomen die ons in staat stelt om 20% van het afvalwater te recupereren als koel- en spoelwaters.

Inzake verpakkingsmaterialen wordt op dit ogenblik al ongeveer 95% van het bier in herbruikbare of recycleerbare flessen of vaten geleverd. Meer dan 99% van alle afvalstromen binnen Duvel Moortgat, worden reeds gerecycleerd/gevaloriseerd.

In het najaar van 2017 behaalde Duvel Moortgat opnieuw het ISO 22000-certificaat. ISO 22000 is een internationaal erkend kwaliteitsmanagement systeem voor organisaties die werkzaam zijn in of leveren aan de levensmiddelenindustrie. In dit systeem zijn de basisvoorwaarden met betrekking tot hygiëne, eisen aan het managementsysteem om voedselveiligheid te garanderen en de wettelijk verplichte HACCP-principes geïntegreerd.

#### Personeelsaangelegenheden

De Groep Duvel Moortgat, met inbegrip van de integraal en proportioneel geconsolideerde dochtervennootschappen maar exclusief LFB groep die wordt opgenomen via de vermogensmutatie methode, telde eind 2017 1.768 medewerkers.

### **3. GEBEURTENISSEN NA HET EINDE VAN HET BOEKJAAR**

Er deden zich geen gebeurtenissen voor na het einde van het boekjaar 2017 die een belangrijke impact hebben op de activa of passiva van de vennootschap.

### **4. ONDERZOEK EN ONTWIKKELING**

De bierenportefeuille van Duvel Moortgat groeide verder in 2017 en vooral de organisatie van de productieprocessen werd steeds complexer. Daarom is de zorg voor kwaliteit een constante binnen de inspanningen van de brouwerij op het vlak van onderzoek en ontwikkeling. Alle medewerkers zijn nauw betrokken bij het continu streven naar de kwaliteitsborging van de producten en de processen.

Zo werkt Duvel Moortgat nauw samen met diverse universiteiten en onderzoeksinstituten, om op de hoogte te blijven van de meest recente ontwikkelingen en onderzoeken binnen het vakgebied.

### **5. BESCHRIJVING VAN DE VOORNAAMSTE RISICO'S EN ONZEKERHEDEN**

De Raad van Bestuur beslist over de strategie van de groep, over haar bereidheid om risico's te nemen en over de voornaamste beleidslijnen. De rol van de Raad van Bestuur bestaat erin het lange termijn succes na te streven door ervoor te zorgen dat risico's correct worden ingeschat en beheerd.

Het managementcomité staat in voor de uitwerking van de systemen om de risico's te identificeren, te evalueren en op te volgen. Het risicobeheersproces dient in aanmerking te worden genomen bij het uitwerken van de strategie van onze groep. Het proces omvat een geheel van middelen, gedragscodes, procedures en maatregelen aangepast aan onze structuur met als doel het risico op een aanvaardbaar niveau te kunnen houden.

Het managementcomité van Duvel Moortgat heeft, na analyse, volgende voornaamste risico's geïdentificeerd:



1) Risico's met betrekking tot de activiteiten van de groep

Het operationeel en financieel resultaat van de groep is afhankelijk van de economische prestaties van haar ondernemingen en individuele departementen. Op hun beurt zijn ze afhankelijk van de economische trends, met in het bijzonder de energie- en grondstofprijzen.

Zo worden moutcontracten afgesloten per oogstjaar. De afsluitdatum is variabel en de prijs is gebaseerd op de marktwaarde van brouwgerst. Deze laatste wordt onder meer bepaald door de groei- en oogstomstandigheden en door de algemene marktcondities. De voorbije jaren bleven moutprijzen relatief constant.

Hop blijft in verhouding onze duurste grondstof. Aromahoppen, die een wezenlijk en belangrijk onderdeel vormen van onze producten, maken meer dan 90 % van ons hopgebruik uit. Duvel Moortgat heeft rechtstreekse en onrechtstreekse contracten afgesloten tot oogstjaar 2026, voor voornamelijk Sloveense en Tsjechische hopsoorten. Dit om een constante aanvoer van deze kwaliteitsgrondstoffen te verzekeren, binnen een steeds meer groeiende internationale vraag als gevolg van het wereldwijde succes van craft brewing.

Ook in de Verenigde Staten, werden bijkomende contracten afgesloten, steeds in samenwerking met onze Amerikaanse dochterbrouwerijen. Deze moeten ons toelaten te voldoen aan een steeds hogere vraag naar specifieke en unieke hopsoorten.

2) Valutarisico's

Het internationale karakter van Duvel Moortgat kan leiden tot verschillende valutarisico's die voortvloeien uit de uiteenlopende valutaposities, vooral met betrekking tot USD, CZK en GBP. In bepaalde situaties maakt Duvel Moortgat Groep gebruik van termijncontracten om deze risico's in te dekken.

3) Kredietrisico's met betrekking tot klanten

Het kredietrisico wordt beperkt door de toepassing van strikte procedures. Daarnaast is sinds 1 januari 2004 een kredietverzekering afgesloten.

4) Intrestrisico

De te betalen intresten op aangegane kredieten aan variabele korte termijn rentevoeten werden deels ingedekt.

Duvel Moortgat gebruikt enkel afgeleide instrumenten om de impact van de fluctuerende intrestvoeten te beperken. Echter, afgeleide instrumenten gebruikt voor economische indekkingen die niet strikt conform zijn met de boekhoudkundige verwerking van indekkingoperaties zoals voorzien in IAS 39: 'Financiële Instrumenten: verwerking en waardering', worden opgenomen als financiële activa of verplichtingen aan marktconforme waarde via de resultatenrekening.

5) Waarborgen leeggoed (flessen, bakken en vaten)

Strikte procedures en regelmatige controles op voorraden zowel in binnen- als buitenland houden dit risico binnen de perken.

6) Risico's en controleactiviteiten met betrekking tot de opstelling van de geconsolideerde jaarrekening.

- De dochterondernemingen gebruiken in de meeste gevallen eenzelfde boekhoudsoftware binnen de groep
- De dochterondernemingen rapporteren op regelmatige tijdstippen aan het moederbedrijf.
- De financiële informatie verstrekt door de dochterondernemingen voor opname in de consolidatiejaarrekening gebeurt in een gestandaardiseerde vorm.
- Het management brengt geregeld bezoeken ter plaatse ter opvolging van de financiële informatie.
- De intercompany transacties worden afgestemd via gestandaardiseerde procedures opgelegd door de moeder.
- Er worden minimum op jaarlijkse basis impairment testen uitgevoerd om de in de balans opgenomen goodwill en merken te toetsen aan de marktconforme waarde.

Buiten de risico's die hierboven zijn opgesomd, zijn er, naar ons weten, geen andere omstandigheden die de ontwikkeling van de vennootschap aanmerkelijk kunnen beïnvloeden.

Het managementcomité van Duvel Moortgat evalueert regelmatig het risicobeheerssysteem, onder meer na advies van interne en externe auditoren.

## 6. VERKRIJGING VAN EIGEN AANDELEN

De vennootschap heeft tijdens het afgelopen boekjaar geen eigen aandelen verkregen.

Het kapitaal is vertegenwoordigd door 5.275.283 aandelen met een fractiewaarde van 1/5.275.283<sup>ste</sup> van het kapitaal.

## 7. BIJKOMENDE WERKZAAMHEDEN COMMISSARIS

In overeenstemming met artikel 134§2 van het Wetboek van vennootschappen melden wij U dat tijdens het boekjaar 2017 door de commissaris opdrachten van toezicht op splitsingen en verkoop van vennootschappen, waarvoor een honorarium werd toegekend van 14.250 EUR.

## 8. DE VERWERKING VAN DE RESULTATEN

<i>Overgedragen winst van het boekjaar</i>	<i>51.035.149 EUR</i>	
<i>Te bestemmen winst van het boekjaar 2017</i>	<i>29.612.984 EUR</i>	
<i>Te bestemmen winst</i>		<i>80.648.133 EUR</i>
<i>Toewijzing aan uitkering dividend</i>		<i>25.000.000 EUR</i>
<i>Over te dragen naar het volgend boekjaar</i>		<i>55.648.133 EUR</i>

## 9. GOEDKEURING JAARREKENING EN KWIJTING

Wij vragen de algemene vergadering van aandeelhouders de in bijlage toegevoegde jaarrekening afgesloten per 31 december 2017 goed te keuren.

In overeenstemming met de wettelijke bepalingen terzake vragen wij aan de algemene vergadering kwijting te willen verlenen aan de bestuurders individueel en aan de commissaris van de vennootschap voor het uitoefenen van hun opdracht tijdens het afgelopen boekjaar.

## 10. BIJKANTOREN

De vennootschap heeft een bijkantoor in de Verenigde Staten van Amerika met name Craft Beer Company, een Delaware general partnership.

## 11. STATUTAIRE BENOEMINGEN

Volgende bestuursmandaten komen te vervallen op de algemene vergadering van 15 mei 2018. De Raad van Bestuur stelt voor om de volgende personen te herbenoemen tot bestuurder, voor een termijn van drie jaar:

- Rubus nv met zetel te 3080 Tervuren, Constant Dereymaekerlaan 43 met als vaste vertegenwoordiger de Heer Michel Van Hemele
- A2 BVBA met zetel te 2000 Antwerpen, Zirkstraat 31 met als vaste vertegenwoordiger de Heer Alain Beyens
- De Heer Axel Miller, rue Robert Jones 75, 1180 Ukkel, België

## 12. VERANTWOORDING VAN DE ONAFHANKELIJKHEID EN DESKUNDIGHEID OP HET GEBIED VAN BOEKHOUDING EN AUDIT VAN TEN MINSTE ÉÉN LID VAN HET AUDITCOMITÉ

De Raad van Bestuur is van oordeel dat alle leden van het auditcomité beschikken over voldoende deskundigheid op het gebied van boekhouding en audit door hun professionele ervaring en/ of academische opleiding, om met kennis van zaken te zetelen in het auditcomité.

Alain Beyens heeft het diploma van Handelsingenieur, Solvay Business School Brussel, en een MBA van Antwerp Management School. Hij heeft 23 jaar ervaring in de bierindustrie. Hij werkte in verschillende functies in verkoop en distributie, was bij InBev General Manager voor België en Duitsland, later achtereenvolgens Zone President voor Centraal Europa en Zone President West Europa. Vervolgens was hij CEO van StarBev, een Centraal-Europese brouwerijgroep. Hij is tevens de voorzitter van de Raad van Bestuur van Antwerp Management School en onafhankelijk bestuurder van Viabuild Group.

## 13. AGENDA VAN DE GEWONE ALGEMENE VERGADERING DER AANDEELHOUDERS

- Jaarverslag van de Raad van Bestuur en Verslag van de Commissaris over de enkelvoudige jaarrekening voor het boekjaar afgesloten op 31 december 2017.
- Goedkeuring van de enkelvoudige jaarrekening over het boekjaar afgesloten op 31 december 2017.

- Goedkeuring van het voorstel van de Raad van Bestuur met betrekking tot de bestemming van het resultaat van het afgelopen boekjaar:

<i>Overgedragen winst van het boekjaar</i>	<i>51.035.149 EUR</i>	
<i>Te bestemmen winst van het boekjaar 2017</i>	<i>29.612.984 EUR</i>	
<i>Te bestemmen winst</i>		<i>80.648.133 EUR</i>
<i>Toewijzing aan uitkering dividend</i>		<i>25.000.000 EUR</i>
<i>Over te dragen naar het volgend boekjaar</i>		<i>55.648.133 EUR</i>

- Mededeling van de geconsolideerde jaarrekening per 31 december 2017, evenals het Jaarverslag en het Verslag van de Commissaris over deze geconsolideerde jaarrekening.
- Kwijting aan de leden van de Raad van Bestuur over de uitoefening van hun mandaat gedurende het besproken boekjaar.
- Kwijting aan de Commissaris over de uitoefening van zijn mandaat gedurende het besproken boekjaar.
- Statutaire benoemingen.

De Raad van Bestuur stelt voor om de volgende personen te herbenoemen tot bestuurder, voor een termijn van drie jaar:


- Rubus nv met zetel te 3080 Tervuren, Constant Dereymaekerlaan 43 met als vaste vertegenwoordiger de Heer Michel Van Hemele
- A2 BVBA met zetel te 2000 Antwerpen, Zirkstraat 31 met als vaste vertegenwoordiger de Heer Alain Beyens
- De Heer Axel Miller, rue Robert Jones 75, 1180 Ukkel, België

*Handwritten signatures in blue ink: a small mark, 'Ald', 'R', and a vertical scribble.*

*Handwritten signature in black ink.*


Opgemaakt te Puurs op 19 maart 2017.

Namens de Raad van Bestuur,



---

Rubus NV  
Voorzitter  
Vertegenwoordigd door  
Michel Van Hemele




---

Lema NV  
Gedelegeerd Bestuurder  
Vertegenwoordigd door  
Michel Moortgat




---

LP Invest NV  
Bestuurder  
Vertegenwoordigd door  
Philippe Moortgat




---

Bemo NV  
Bestuurder  
Vertegenwoordigd door  
Bernard Moortgat



---

Hop Invest BVBA  
Bestuurder  
Vertegenwoordigd door  
Veerle Baert Moortgat



---

A2 BVBA  
Bestuurder  
Vertegenwoordigd door  
Alain Beyens



---

Axel Miller  
Bestuurder

**Guy De Roover**  
**Ann Willekens**  
**André Schouteet**  
**Stefan Boonen**

---

Bedrijfsrevisoren

## **VERSLAG VAN DE COMMISSARIS AAN DE ALGEMENE VERGADERING VAN DE NV DUVEL MOORTGAT (0400.764.903) OVER HET BOEKJAAR AFGESLOTEN OP 31 DECEMBER 2017**

In het kader van de wettelijke controle van de jaarrekening van de NV DUVEL MOORTGAT (de “vennootschap”), leggen wij u ons commissarisverslag voor. Dit bevat ons verslag over de controle van de jaarrekening alsook het verslag betreffende de overige door wet- en regelgeving gestelde eisen. Deze verslagen zijn één en ondeelbaar.

Wij werden benoemd in onze hoedanigheid van commissaris door de algemene vergadering van 27 april 2016, overeenkomstig het voorstel van het bestuursorgaan uitgebracht op aanbeveling van het auditcomité en op voordracht van de ondernemingsraad. Ons mandaat loopt af op de datum van de algemene vergadering die beraadslaagt over de jaarrekening afgesloten op 31 december 2018. Wij hebben de wettelijke controle van de jaarrekening van de NV DUVEL MOORTGAT uitgevoerd gedurende 5 opeenvolgende boekjaren.

### **Verslag over de controle van de jaarrekening**

#### *Oordeel zonder voorbehoud*

Wij hebben de wettelijke controle uitgevoerd van de jaarrekening van de vennootschap, die de balans op 31 december 2017 omvat, alsook de resultatenrekening van het boekjaar afgesloten op die datum en de toelichting, met een balanstotaal van € 547.633.671,74 en waarvan de resultatenrekening afsluit met een winst van het boekjaar van € 30.305.994,48.

Naar ons oordeel geeft de jaarrekening een getrouw beeld van het vermogen en de financiële toestand van de vennootschap per 31 december 2017, alsook van haar resultaten over het boekjaar dat op die datum is afgesloten, in overeenstemming met het in België van toepassing zijnde boekhoudkundig referentiestelsel.

#### *Basis voor het oordeel zonder voorbehoud*

Wij hebben onze controle uitgevoerd volgens de internationale controlestandaarden (ISA's) zoals van toepassing in België. Onze verantwoordelijkheden op grond van deze standaarden zijn verder beschreven in de sectie “Verantwoordelijkheden van de commissaris voor de controle van de jaarrekening” van ons verslag. Wij hebben alle deontologische vereisten die relevant zijn voor de controle van de jaarrekening in België nageleefd, met inbegrip van deze met betrekking tot de onafhankelijkheid.

---

Rijmenamsesteenweg 290 3150 Haacht BTW 467.193.372 Bank 001-3381353-09

☎ Kantoor (015) 51 11 00 ☎ Fax (015) 52 06 89

\* Burgerlijke vennootschap onder de vorm van een Besloten Vennootschap met Beperkte Aansprakelijkheid (RPRLeuven 0467.193.372)

Wij hebben van het bestuursorgaan en van de aangestelden van de vennootschap de voor onze controle vereiste ophelderingen en inlichtingen verkregen.

Wij zijn van mening dat de door ons verkregen controle-informatie voldoende en geschikt is als basis voor ons oordeel.

### *Verantwoordelijkheden van het bestuursorgaan voor de jaarrekening*

Het bestuursorgaan is verantwoordelijk voor het opstellen van de jaarrekening die een getrouw beeld geeft in overeenstemming met het in België van toepassing zijnde boekhoudkundig referentiestelsel, alsook voor het implementeren van de interne beheersing die het bestuursorgaan noodzakelijk acht voor het opstellen van de jaarrekening die geen afwijking van materieel belang bevat die het gevolg is van fraude of van fouten.

Bij het opstellen van de jaarrekening is het bestuursorgaan verantwoordelijk voor het inschatten van de mogelijkheid van de vennootschap om haar continuïteit te handhaven, het toelichten, indien van toepassing, van aangelegenheden die met continuïteit verband houden en het gebruiken van de continuïteitsveronderstelling, tenzij het bestuursorgaan het voornemen heeft om de vennootschap te liquideren of om de bedrijfsactiviteiten te beëindigen of geen realistisch alternatief heeft dan dit te doen.

### *Verantwoordelijkheden van de commissaris voor de controle van de jaarrekening*

Onze doelstellingen zijn het verkrijgen van een redelijke mate van zekerheid over de vraag of de jaarrekening als geheel geen afwijking van materieel belang bevat die het gevolg is van fraude of van fouten en het uitbrengen van een commissarisverslag waarin ons oordeel is opgenomen. Een redelijke mate van zekerheid is een hoog niveau van zekerheid, maar is geen garantie dat een controle die overeenkomstig de ISA's is uitgevoerd altijd een afwijking van materieel belang ontdekt wanneer die bestaat. Afwijkingen kunnen zich voordoen als gevolg van fraude of fouten en worden als van materieel belang beschouwd indien redelijkerwijs kan worden verwacht dat zij, individueel of gezamenlijk, de economische beslissingen genomen door gebruikers op basis van deze jaarrekening, beïnvloeden.

Als deel van een controle uitgevoerd overeenkomstig de ISA's, passen wij professionele oordeelsvorming toe en handhaven wij een professioneel-kritische instelling gedurende de controle. We voeren tevens de volgende werkzaamheden uit:

- het identificeren en inschatten van de risico's dat de jaarrekening een afwijking van materieel belang bevat die het gevolg is van fraude of van fouten, het bepalen en uitvoeren van controlewerkzaamheden die op deze risico's inspelen en het verkrijgen van controle-informatie die voldoende en geschikt is als basis voor ons oordeel. Het risico van het niet detecteren van een van materieel belang zijnde afwijking is groter indien die afwijking het gevolg is van fraude dan indien zij het gevolg is van fouten, omdat bij fraude sprake kan zijn van samenspanning, valsheid in geschrifte, het opzettelijk nalaten om transacties vast te leggen, het opzettelijk verkeerd voorstellen van zaken of het doorbreken van de interne beheersing;

- het verkrijgen van inzicht in de interne beheersing die relevant is voor de controle, met als doel controlewerkzaamheden op te zetten die in de gegeven omstandigheden geschikt zijn maar die niet zijn gericht op het geven van een oordeel over de effectiviteit van de interne beheersing van de vennootschap;
- het evalueren van de geschiktheid van de gehanteerde grondslagen voor financiële verslaggeving en het evalueren van de redelijkheid van de door het bestuursorgaan gemaakte schattingen en van de daarop betrekking hebbende toelichtingen;
- het concluderen dat de door het bestuursorgaan gehanteerde continuïteitsveronderstelling aanvaardbaar is, en het concluderen, op basis van de verkregen controle-informatie, of er een onzekerheid van materieel belang bestaat met betrekking tot gebeurtenissen of omstandigheden die significante twijfel kunnen doen ontstaan over de mogelijkheid van de vennootschap om haar continuïteit te handhaven. Indien wij concluderen dat er een onzekerheid van materieel belang bestaat, zijn wij ertoe gehouden om de aandacht in ons commissarisverslag te vestigen op de daarop betrekking hebbende toelichtingen in de jaarrekening, of, indien deze toelichtingen inadequaat zijn, om ons oordeel aan te passen. Onze conclusies zijn gebaseerd op de controle-informatie die verkregen is tot de datum van ons commissarisverslag. Toekomstige gebeurtenissen of omstandigheden kunnen er echter toe leiden dat de vennootschap haar continuïteit niet langer kan handhaven;
- het evalueren van de algehele presentatie, structuur en inhoud van de jaarrekening, en van de vraag of de jaarrekening de onderliggende transacties en gebeurtenissen weergeeft op een wijze die leidt tot een getrouw beeld.

Wij communiceren met het bestuursorgaan onder meer over de geplande reikwijdte en timing van de controle en over de significante controlebevindingen, waaronder eventuele significante tekortkomingen in de interne beheersing die wij identificeren gedurende onze controle.

## **Verslag betreffende de overige door wet- en regelgeving gestelde eisen**

### *Verantwoordelijkheden van het bestuursorgaan*

Het bestuursorgaan is verantwoordelijk voor het opstellen en de inhoud van het jaarverslag, voor het naleven van de wettelijke en bestuursrechtelijke voorschriften die van toepassing zijn op het voeren van de boekhouding, alsook voor het naleven van het Wetboek van vennootschappen en van de statuten van de vennootschap.

### *Verantwoordelijkheden van de commissaris*

In het kader van ons mandaat en overeenkomstig de Belgische bijkomende norm (Herzien in 2018) bij de in België van toepassing zijnde internationale auditstandaarden (ISA's), is het onze verantwoordelijkheid om, in alle van materieel belang zijnde opzichten, het jaarverslag, alsook de naleving van bepaalde verplichtingen uit het Wetboek van vennootschappen en van de statuten te verifiëren, alsook verslag over deze aangelegenheden uit te brengen.

### *Aspecten betreffende het jaarverslag*

Na het uitvoeren van specifieke werkzaamheden op het jaarverslag, zijn wij van oordeel dat dit jaarverslag overeenstemt met de jaarrekening voor hetzelfde boekjaar en is opgesteld overeenkomstig de artikelen 95 en 96 van het Wetboek van vennootschappen.

Wij formuleren geen enkele vorm van assurance-conclusie omtrent het jaarverslag.

### *Vermelding betreffende de sociale balans*

De sociale balans neer te leggen bij de Nationale Bank van België overeenkomstig artikel 100, § 1, 6°/2 van het Wetboek van vennootschappen, bevat, zowel qua vorm als qua inhoud alle door dit Wetboek voorgeschreven inlichtingen en bevat geen van materieel belang zijnde inconsistenties ten aanzien van de informatie waarover wij beschikken in het kader van ons mandaat.

### *Vermeldingen betreffende de onafhankelijkheid*

- Ons bedrijfsrevisorenkantoor heeft geen opdrachten die onverenigbaar zijn met de wettelijke controle van de jaarrekening verricht, en ons bedrijfsrevisorenkantoor is in de loop van ons mandaat onafhankelijk gebleven tegenover de vennootschap.
- De honoraria voor de bijkomende opdrachten die verenigbaar zijn met de wettelijke controle van de jaarrekening bedoeld in artikel 134 van het Wetboek van vennootschappen werden correct vermeld en uitgesplitst in de toelichting van de jaarrekening.

### *Andere vermeldingen*

- Onverminderd formele aspecten van ondergeschikt belang, werd de boekhouding gevoerd in overeenstemming met de in België van toepassing zijnde wettelijke en reglementaire voorschriften.
- De resultaatverwerking, die aan de algemene vergadering wordt voorgesteld, stemt overeen met de wettelijke en statutaire bepalingen.
- Wij dienen u geen verrichtingen of beslissingen mede te delen die in overtreding met de statuten of het Wetboek van vennootschappen zijn gedaan of genomen.

Haacht, 27 april 2018  
De Roover & C° Bedrijfsrevisoren bvba  
Commissaris  
Vertegenwoordigd door  
Guy De Roover  
Bedrijfsrevisor

## SOCIALE BALANS

Nummers van de paritaire comités die voor de onderneming bevoegd zijn: 220 118

### Staat van de tewerkgestelde personen

**Werknemers waarvoor de onderneming een DIMONA-verklaring heeft ingediend of die zijn ingeschreven in het algemeen personeelsregister**

Tijdens het boekjaar	Codes	Totaal	1. Mannen	2. Vrouwen
<b>Gemiddeld aantal werknemers</b>				
Voltijds	1001	307,2	252,4	54,8
Deeltijds	1002	53,1	27,5	25,6
Totaal in voltijdse equivalenten (VTE)	1003	348,1	274,7	73,4
<b>Aantal daadwerkelijk gepresteerde uren</b>				
Voltijds	1011	466.152	383.578	82.574
Deeltijds	1012	59.898	30.608	29.290
Totaal	1013	526.050	414.186	111.864
<b>Personeelskosten</b>				
Voltijds	1021	19.739.946	16.424.076	3.315.870
Deeltijds	1022	3.338.492	1.789.469	1.549.023
Totaal	1023	23.078.438	18.213.545	4.864.893
<b>Bedrag van de voordelen bovenop het loon</b>	1033	669.594	528.445	141.149

Tijdens het vorige boekjaar	Codes	P. Totaal	1P. Mannen	2P. Vrouwen
Gemiddeld aantal werknemers in VTE	1003	331,6	261,3	70,3
Aantal daadwerkelijk gepresteerde uren	1013	505.291	399.297	105.994
Personeelskosten	1023	22.223.214	17.511.839	4.711.375
Bedrag van de voordelen bovenop het loon	1033	692.587	545.757	146.830

**Werknemers waarvoor de onderneming een DIMONA-verklaring heeft ingediend of die zijn ingeschreven in het algemeen personeelsregister (vervolg)****Op de afsluitingsdatum van het boekjaar****Aantal werknemers****Volgens de aard van de arbeidsovereenkomst**

Overeenkomst voor een onbepaalde tijd

Overeenkomst voor een bepaalde tijd

Overeenkomst voor een duidelijk omschreven werk

Vervangingsovereenkomst

**Volgens het geslacht en het studieniveau**

Mannen

lager onderwijs

secundair onderwijs

hoger niet-universitair onderwijs

universitair onderwijs

Vrouwen

lager onderwijs

secundair onderwijs

hoger niet-universitair onderwijs

universitair onderwijs

**Volgens de beroeps categorie**

Directiepersoneel

Bedienden

Arbeiders

Andere

Codes	1. Voltijds	2. Deeltijds	3. Totaal in voltijdse equivalenten
105	304	56	347,1
110	293	56	336,1
111	9		9
112			
113	2		2
120	254	29	277,4
1200	6	1	6,9
1201	157	23	175,7
1202	71	3	73,1
1203	20	2	21,7
121	50	27	69,7
1210			
1211	15	8	21,3
1212	20	15	30,4
1213	15	4	18
130			
134	158	35	183,7
132	143	21	160,4
133	3		3

**Uitzendkrachten en ter beschikking van de onderneming gestelde personen****Tijdens het boekjaar**

Gemiddeld aantal tewerkgestelde personen

Aantal daadwerkelijk gepresteerde uren

Kosten voor de onderneming

Codes	1. Uitzendkrachten	2. Ter beschikking van de onderneming gestelde personen
150	26,5	
151	51.901	
152	1.486.108	

## Tabel van het personeelsverloop tijdens het boekjaar

## Ingetreden

Aantal werknemers waarvoor de onderneming tijdens het boekjaar een DIMONA-verklaring heeft ingediend of die tijdens het boekjaar werden ingeschreven in het algemeen personeelsregister

## Volgens de aard van de arbeidsovereenkomst

Overeenkomst voor een onbepaalde tijd

Overeenkomst voor een bepaalde tijd

Overeenkomst voor een duidelijk omschreven werk

Vervangingsovereenkomst

Codes	1. Voltijds	2. Deeltijds	3. Totaal in voltijdse equivalenten
205	49	2	50,7
210	30	2	31,7
211	18		18
212	1		1
213			

## Uitgetreden

Aantal werknemers met een in de DIMONA-verklaring aangegeven of een in het algemeen personeelsregister opgetekende datum waarop hun overeenkomst tijdens het boekjaar een einde nam

## Volgens de aard van de arbeidsovereenkomst

Overeenkomst voor een onbepaalde tijd

Overeenkomst voor een bepaalde tijd

Overeenkomst voor een duidelijk omschreven werk

Vervangingsovereenkomst

## Volgens de reden van beëindiging van de overeenkomst

Pensioen

Werkloosheid met bedrijfstoeslag

Afdanking

Andere reden

Waarvan: het aantal werknemers dat als zelfstandige ten minste op halftijdse basis diensten blijft verlenen aan de onderneming

Codes	1. Voltijds	2. Deeltijds	3. Totaal in voltijdse equivalenten
305	40	3	42,6
310	30	3	32,6
311	10		10
312			
313			
340	1		1
341			
342	8	2	9,8
343	31	1	31,8
350			

**Inlichtingen over de opleidingen voor de werknemers tijdens het boekjaar**

	Codes	Mannen	Codes	Vrouwen
<b>Totaal van de formele voortgezette beroepsopleidingsinitiatieven ten laste van de werkgever</b>				
Aantal betrokken werknemers	5801	195	5811	72
Aantal gevolgde opleidingsuren	5802	3.134	5812	963
Nettokosten voor de onderneming	5803	253.964	5813	102.295
waarvan brutokosten rechtstreeks verbonden met de opleiding	58031	197.731	58131	87.913
waarvan betaalde bijdragen en stortingen aan collectieve fondsen	58032	65.683	58132	17.871
waarvan ontvangen tegemoetkomingen (in mindering)	58033	9.450	58133	3.489
<b>Totaal van de minder formele en informele voortgezette beroepsopleidingsinitiatieven ten laste van de werkgever</b>				
Aantal betrokken werknemers	5821	37	5831	11
Aantal gevolgde opleidingsuren	5822	1.120	5832	380
Nettokosten voor de onderneming	5823	92.613	5833	31.869
<b>Totaal van de initiële beroepsopleidingsinitiatieven ten laste van de werkgever</b>				
Aantal betrokken werknemers	5841		5851	
Aantal gevolgde opleidingsuren	5842		5852	
Nettokosten voor de onderneming	5843		5853	